

令和8年度

町単 西軽井沢団地
11工区 配水管布設替工事

実施設計図

北佐久郡御代田町

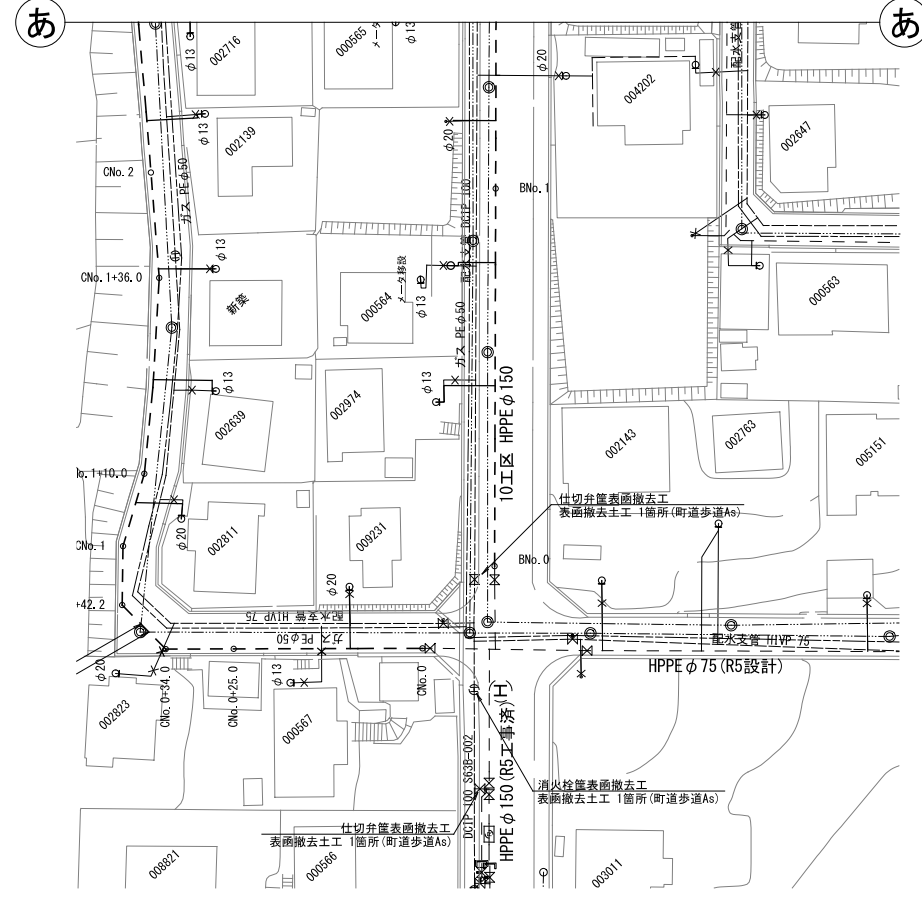
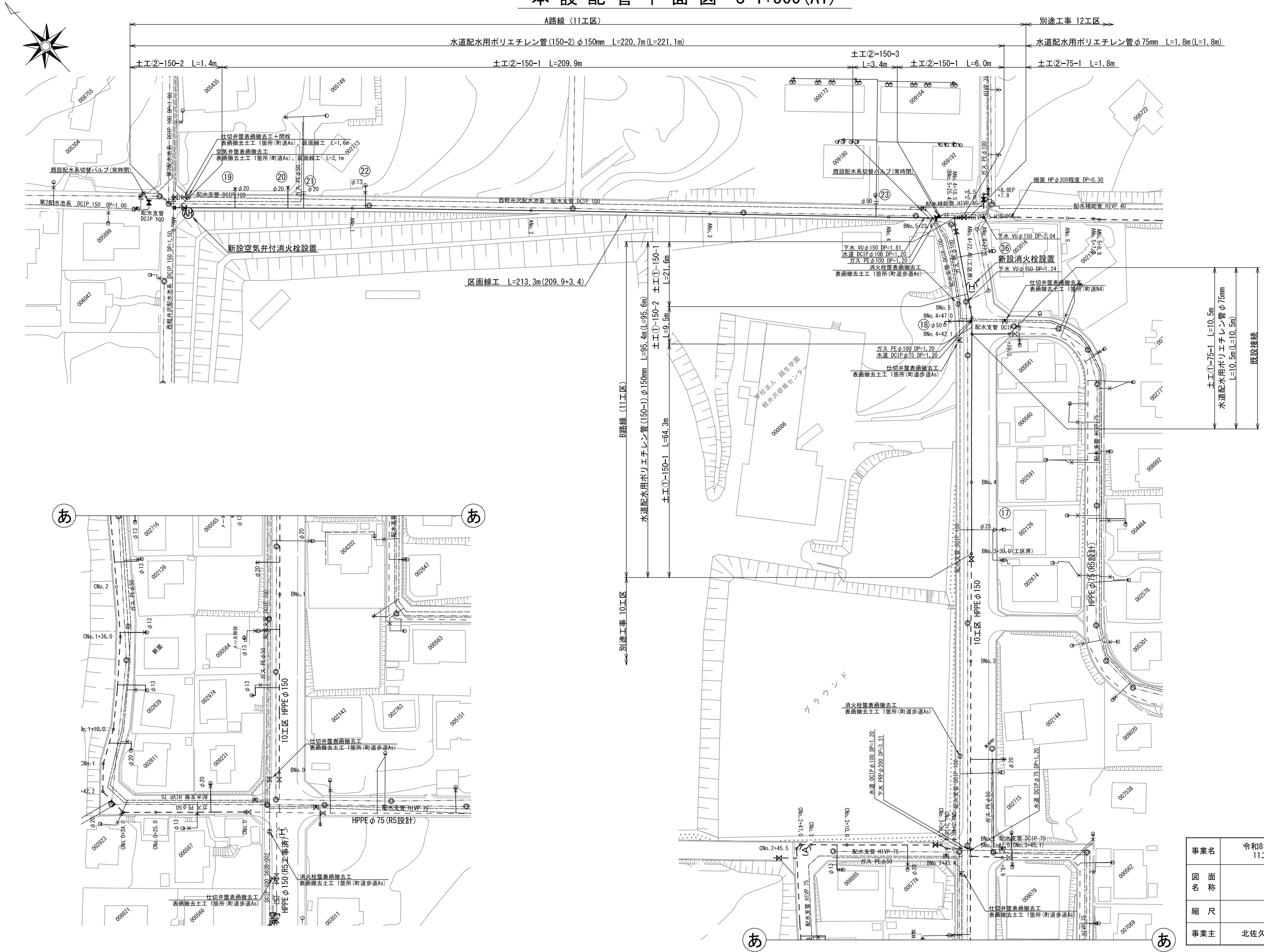
本設配管平面図 S=1:500(A1)

A路線 (11工区)

水道配水用ポリエチレン管 (150-2) φ150mm L=220.7m (L=221.1m)

別途工事 12工区

水道配水用ポリエチレン管 φ75mm L=1.8m (L=1.8m)



B路線 (11工区)

水道配水用ポリエチレン管 (150-1) φ150mm L=95.4m (L=95.6m)

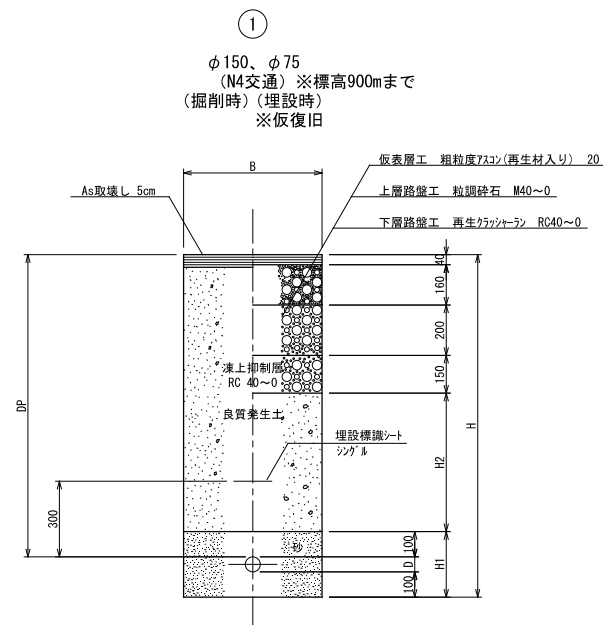
土工①-150-2 土工①-150-1 L=21.6m

土工①-150-2 土工①-150-1 L=9.5m

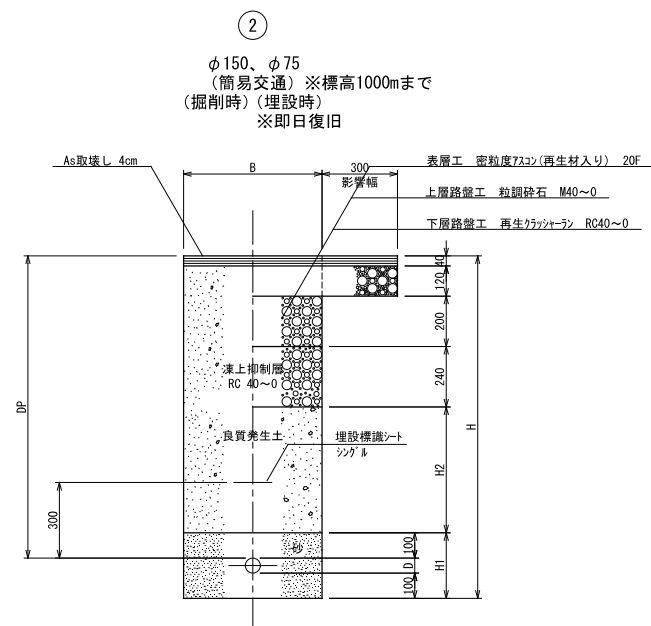
土工①-150-1 L=64.3m

事業名	令和8年度 町単 西経井沢団地 11工区 配水管布設替工事		
図名称	本設配管平面図		
縮尺	1:500	図面番号	1
事業主	北佐久郡御代田町		6

土工標準断面図 S = FREE

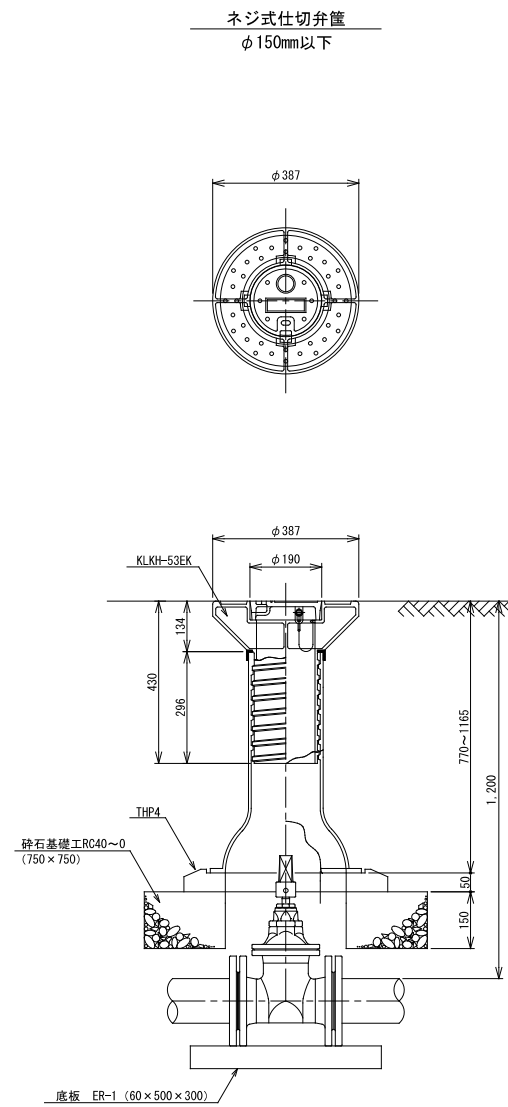


タイプ	150-1	150-2	75-1
呼び径	φ150	φ150	φ75
D	180	180	90
DP	1200	1750	1200
B	550	850	550
H	1480	2030	1390
H1	380	380	290
H2	550	1100	550



タイプ	150-1	150-2	150-3	75-1
呼び径	φ150	φ150	φ150	φ75
D	180	180	180	90
DP	1200	1500	1640	1200
B	550	850	850	550
H	1480	1780	1920	1390
H1	380	380	380	290
H2	500	800	940	500

仕切弁表図

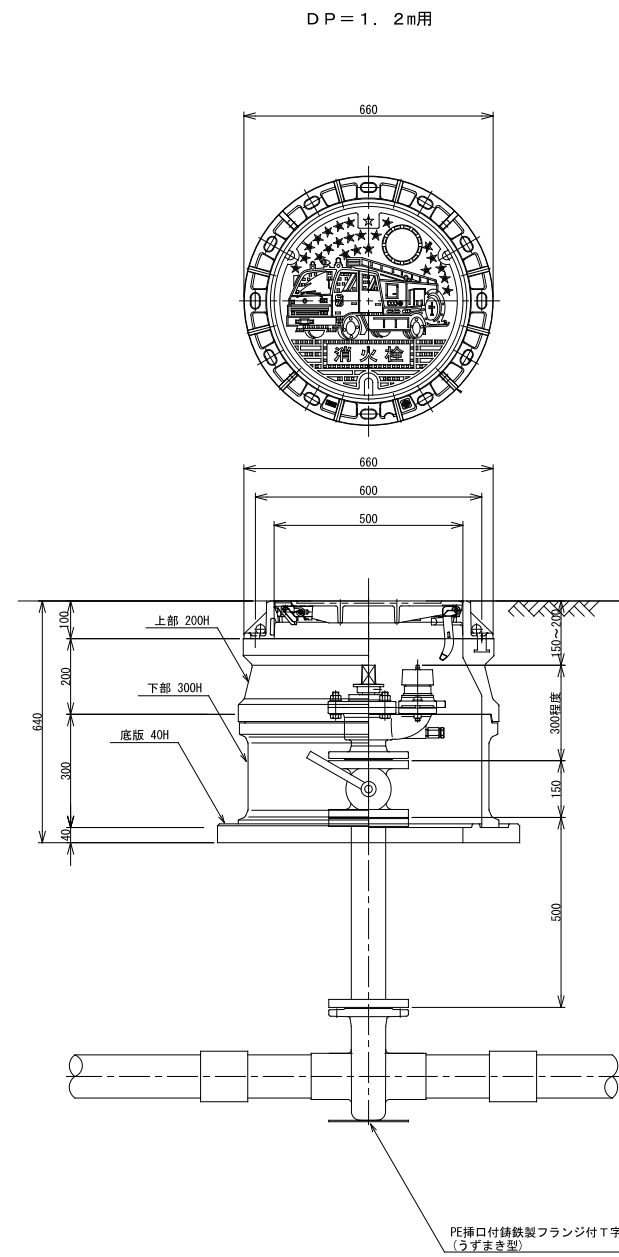


DP=1200用

名称	形状・寸法	単位	数量
仕切弁	KLKH-53EK	個	1
座合	THP-4	枚	1
底版	ER-1	枚	1
砕石基礎工 (t=15cm)	0.75x0.75	m ²	0.56

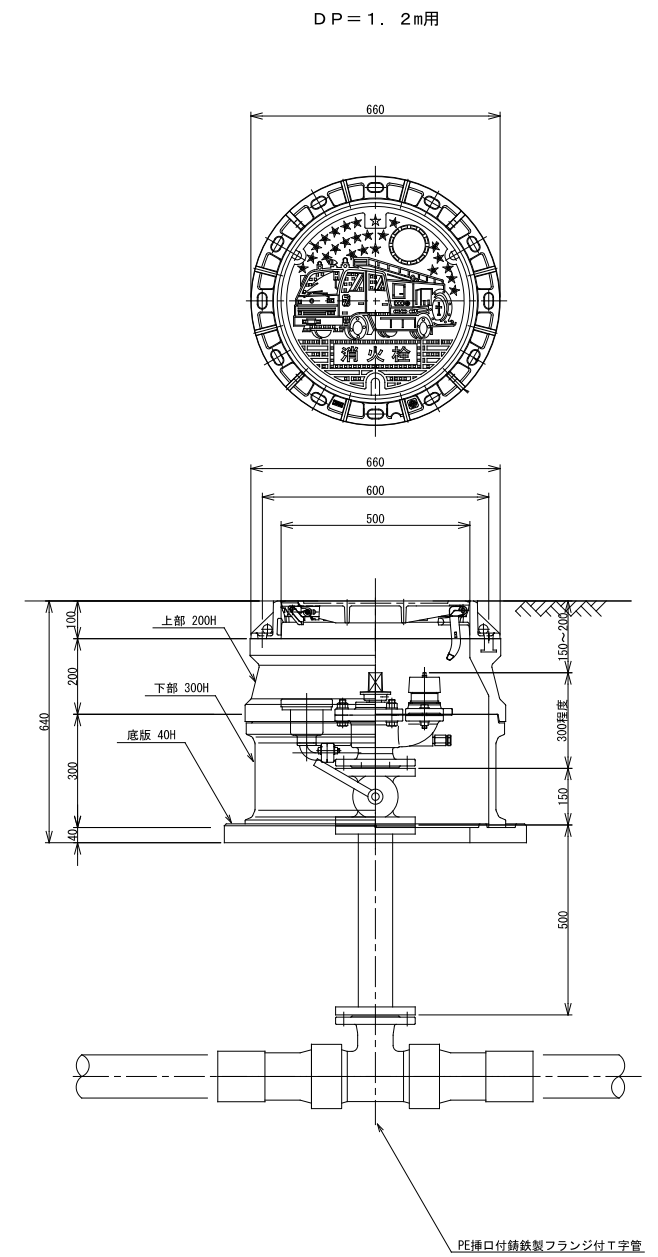
表図 S = 1:10

消火栓表図



名称	形状・寸法	単位	数量
鉄蓋	ITV1B-10A1H17 (φ500)	個	1
上部	50・60-A (200)	個	1
下部	600-C2 (300)	個	1
底版	600-D (40)	枚	1

空気弁付消火栓表図



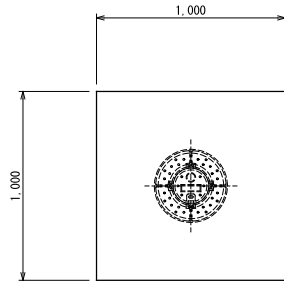
名称	形状・寸法	単位	数量
鉄蓋	ITV1B-10A1H17 (φ500)	個	1
上部	50・60-A (200)	個	1
下部	600-C2 (300)	個	1
底版	600-D (40)	枚	1

事業名	令和8年度 町単 西軽井沢団地 11工区 配水管布設替工事		
図面名称	土工標準断面図、表図		
縮尺	1:10、FREE	図面番号	3
事業主	北佐久郡御代田町		6

表函撤去掘削断面図 S = FREE

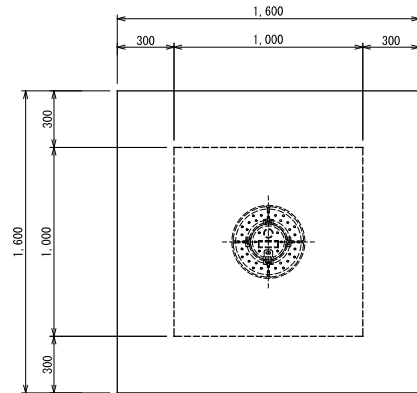
仕切弁表函(N4交通)

平面図
仕切弁



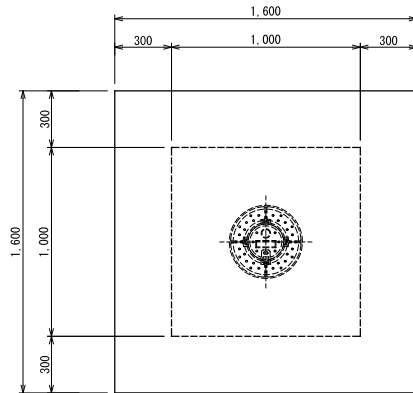
仕切弁表函(簡易交通)

平面図
仕切弁



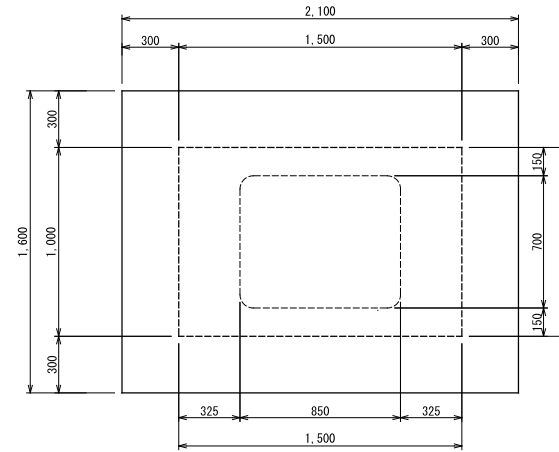
仕切弁表函(町道歩道)

平面図
仕切弁



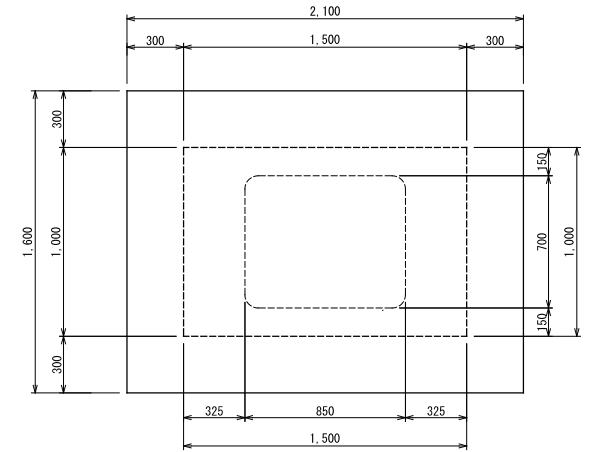
空気弁表函(簡易交通)

平面図
空気弁

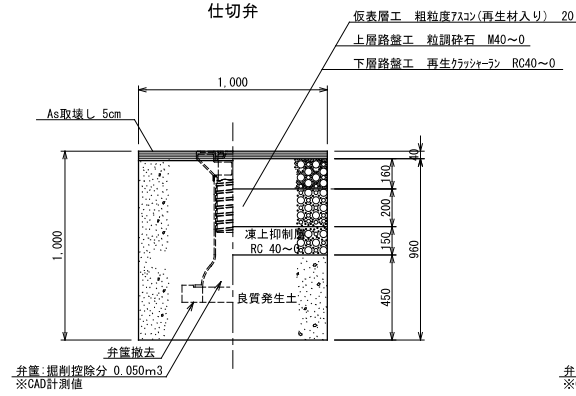


消火栓表函(町道歩道)

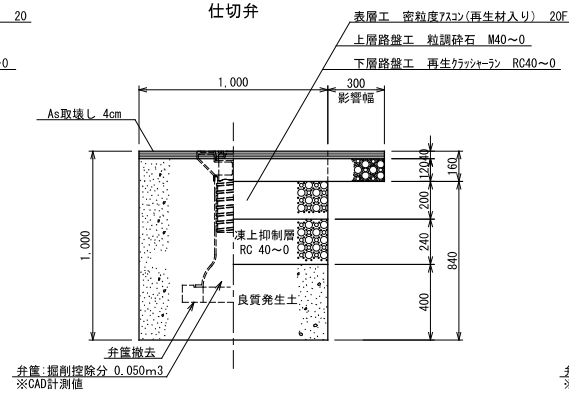
平面図
消火栓



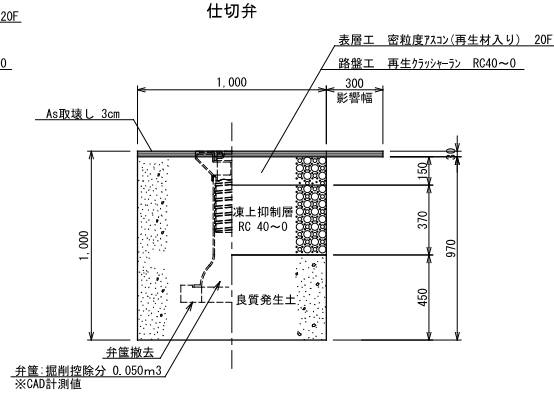
断面図
仕切弁



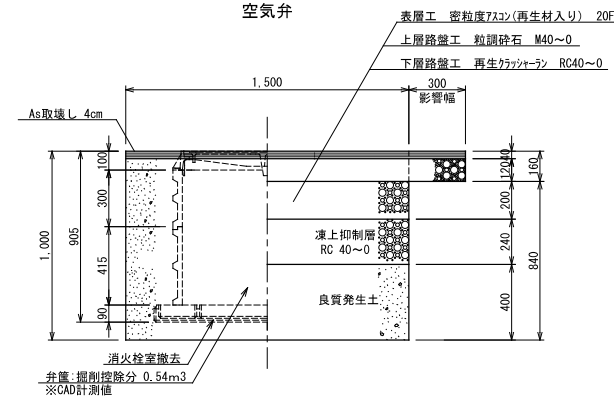
断面図
仕切弁



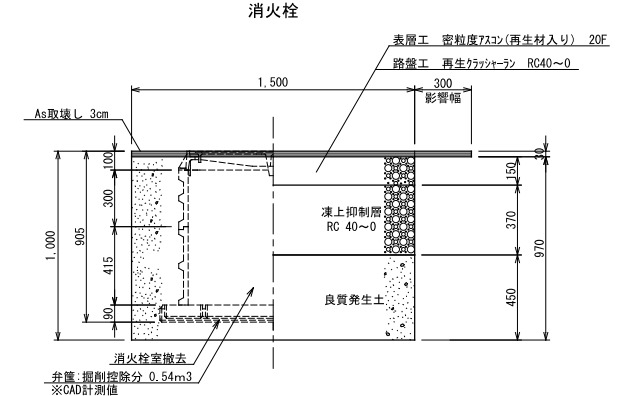
断面図
仕切弁



断面図
空気弁

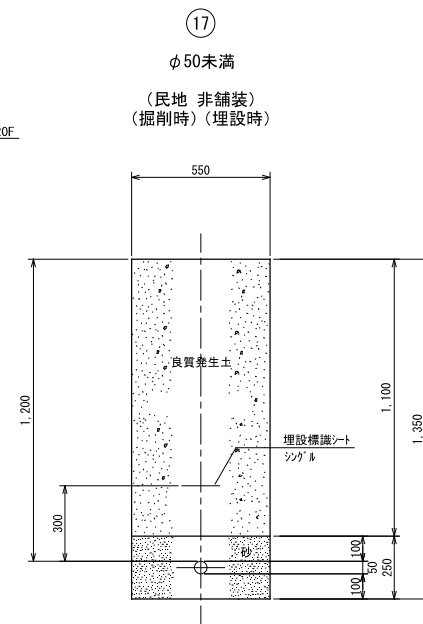
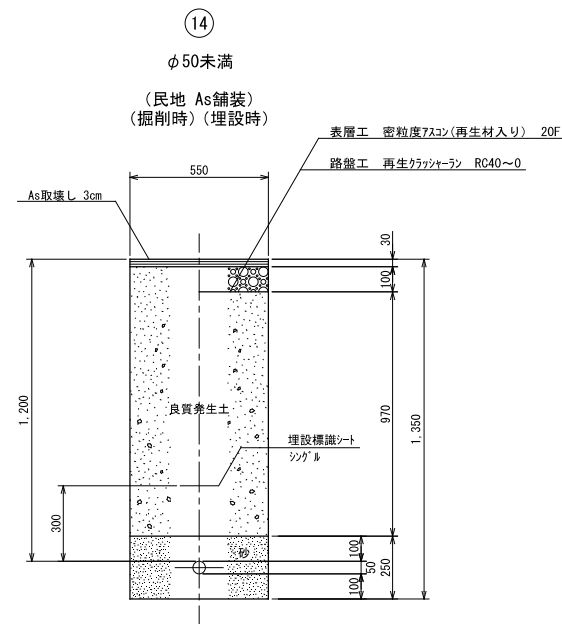
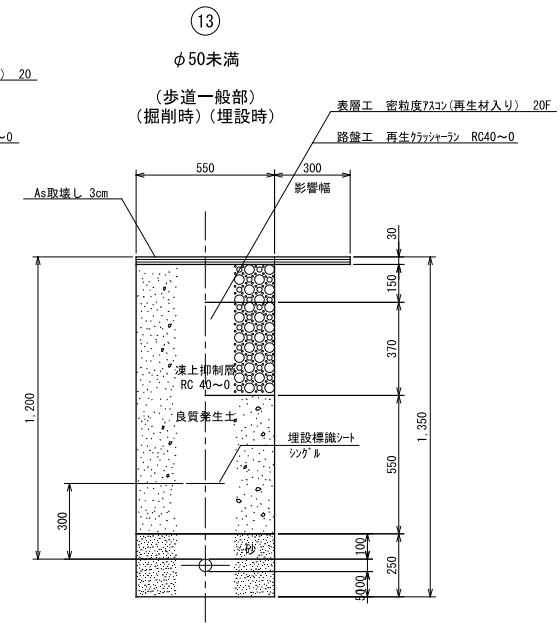
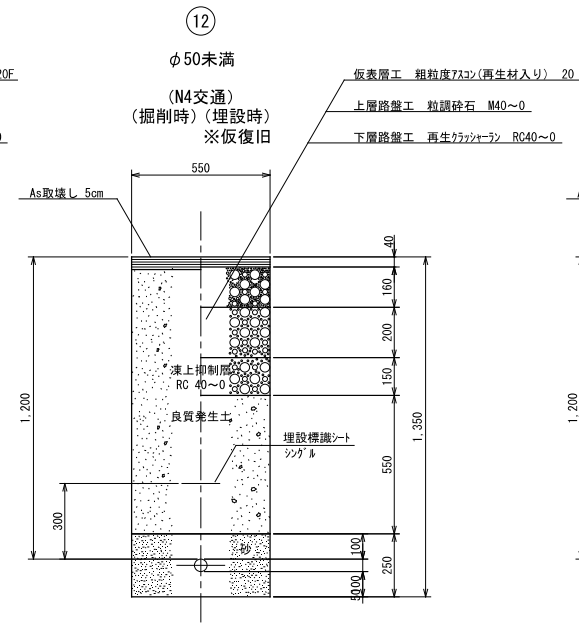
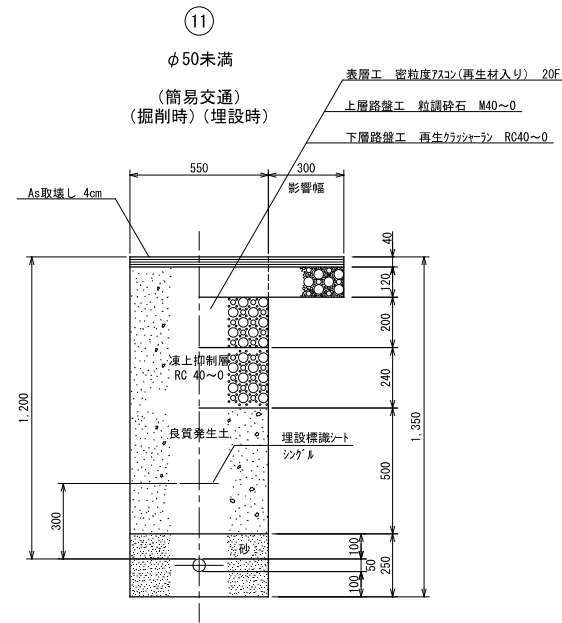


断面図
消火栓



事業名	令和8年度 町単 西経井沢団地 11工区 配水管布設替工事		
図名称	表函撤去掘削断面図		
縮尺	FREE	図面番号	4 / 6
事業主	北佐久郡御代田町		

給水管掘削標準断面図 S = FREE



事業名	令和8年度 町単 西軽井沢団地 11工区 配水管布設替工事		
図面名称	給水管掘削標準断面図		
縮尺	FREE	図面番号	6
事業主	北佐久郡御代田町		6