

---

御代田町  
こども・若者の意識や生活に関する  
アンケート調査  
【結果報告書】

---

令和7年12月

御 代 田 町



# 目 次

I. 調査の概要.....	1
1. 調査の目的 .....	2
2. 調査概要 .....	2
3. 報告書の見方 .....	3
II. 調査結果.....	5
1. 回答者自身のことについて .....	6
2. ふだんの生活について .....	8
3. 自分自身について .....	14
4. 学校生活について .....	24
5. 家庭について .....	26
6. 将来について .....	31
7. 地域との関わりや行政の取組について .....	38
8. こどもの権利について .....	42



# I . 調査の概要

---

## 1. 調査の目的

御代田町では、令和5年4月に施行された「こども基本法」に基づき、「御代田町こども計画」を策定するにあたり、中学生・高校生の生活や意識に関する状況・意見等を収集することで、計画策定の基礎資料とすることを目的としてアンケート調査を実施しました。

## 2. 調査概要

アンケート調査の実施概要は以下の通りです。なお、一部の設問については、中学生生徒を対象として2回目のアンケート調査を実施しました。

### ●調査概要（1回目）

内容	概要
調査対象	御代田中学校生徒及び御代田町在住の高校生生徒
調査設問	全設問 45 問での調査
配布・回収方法	中学生   二次元コードを付した案内チラシを学校を通じて配布・WEB 回答 高校生   二次元コードを付した案内チラシを郵送にて配布・WEB 回答
調査期間	令和7年7月23日～9月3日
配布数	550 件（中学生：400 件、高校生：150 件）
回収件数	72 件（回収率：13.1%）

### ●調査概要（2回目）

内容	概要
調査対象	御代田中学校生徒
調査設問	設問を一部抜粋して調査（該当設問は報告書の設問番号に★印にて記載）
配布・回収方法	二次元コードを付した案内チラシを郵送にて配布、WEB 回答
調査期間	令和7年11月10日～11月14日
配布数	中学生 462 件
回収件数	71 件（回収率：15.4%）

### ●配布数・回答数・回収率（中学生調査）

	1 回目調査	2 回目調査	総数
配布数（A）	400 件	462 件	862 件（延べ件数）
回収数（B）	23 件	71 件	94 件（延べ件数）
回収率（B/A）	5.8%	15.4%	10.9%

※本アンケートにおけるサンプリング誤差は±10～15%程度と想定され、調査結果には一定の偏りが含まれる可能性があります。そのため、本調査結果は参考資料として位置づけています。

### 3. 報告書の見方

#### ●集計について

本報告書では、設問ごとに全体の集計結果とクロス集計結果を記載しています。なお、クロス集計結果では、性別等の不明・無回答者が含まれていないため、クロス集計結果の回答者総数の合計と全体の回答者総数は合致しません。

#### ●割合（％）について

回答結果の割合（％）は、有効サンプル数に対してそれぞれの回答数の割合を小数点以下第2位で四捨五入したものであるため、単数回答であっても合計値が 100.0%にならない場合があります。このことは、本報告書内の分析文、グラフ、表においても同様です。

#### ●「単数回答」「複数回答」「数量回答」「自由記述」について

「単数回答」は、選択肢の中から1つだけを選ぶ設問です。

「複数回答」は、選択肢の中から2つ以上を選ぶ設問です。複数回答の結果は、選択肢ごとの有効回答数に対しての割合を示しており、合計が100.0%を超える場合があります。

「数量回答」「自由記述」は、該当する数値や内容を直接記入する設問です。

#### ●「n」について

number of cases の略で、各設問に該当する回答者総数を表します。**なお、2回目の調査を実施した設問（★印記載）については、2回分の回答者総数を合算して記載しているため、n数が異なります。**

#### ●「不明・無回答」について

回答が示されていない、または回答の判別が困難なものです。

#### ●選択肢の記載について

グラフ中の選択肢は、原則として調査票に記載された表現のまま記載していますが、一部、必要に応じて省略しています。





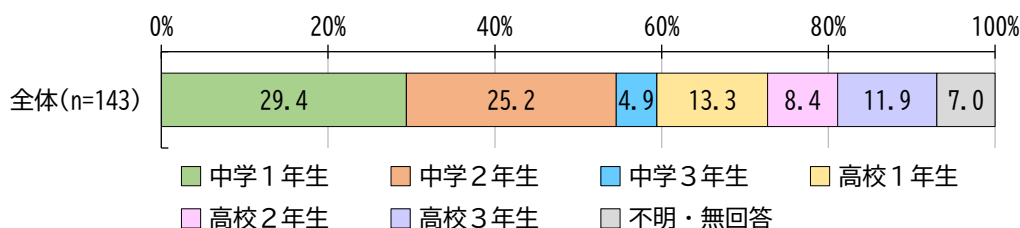
## Ⅱ. 調査結果

---

# 1. 回答者自身のことについて

## ★問1 あなたの学年を教えてください。＜単数回答＞

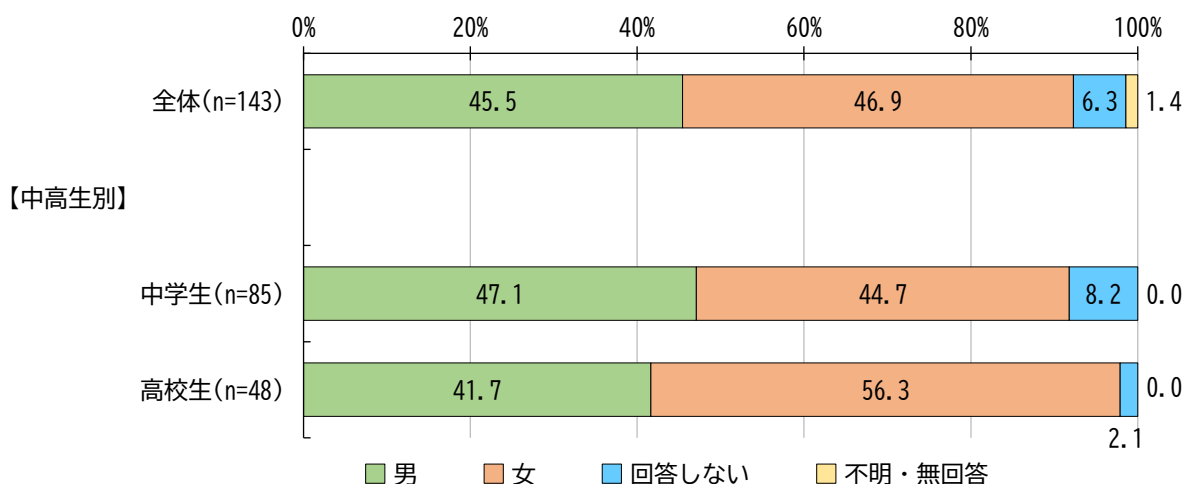
全体で「中学1年生」が29.4%と最も高く、次いで「中学2年生」が25.2%、「高校1年生」が13.3%となっています。なお、『中学生』（「中学1年生」と「中学2年生」と「中学3年生」の合算）が59.5%、『高校生』（「高校1年生」と「高校2年生」と「高校3年生」の合算）が33.6%となっています。



## ★問2 あなたの性別を教えてください。＜単数回答＞

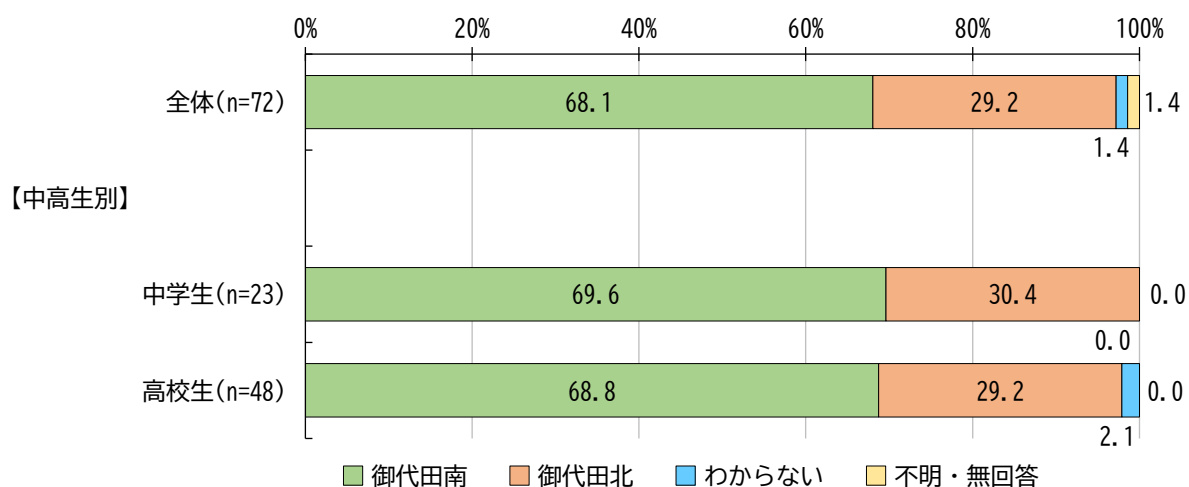
全体で「男」が45.5%、「女」が46.9%、「回答しない」が6.3%となっています。

中高生別では、「男」が中学生で47.1%、高校生で41.7%、「女」が中学生で44.7%、高校生で56.3%となっています。



### 問3 お住まいの小学校区を教えてください。＜単数回答＞

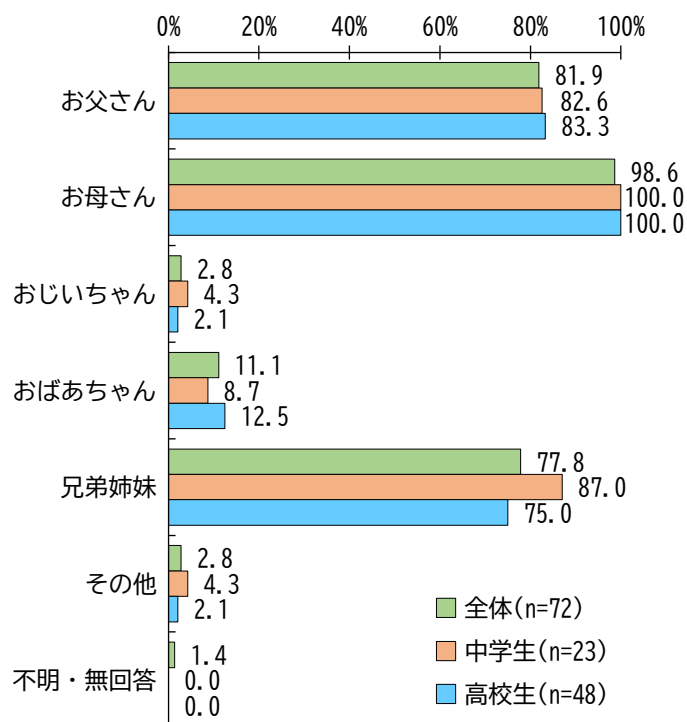
全体で「御代田北」が68.1%、「御代田南」が29.2%、「わからない」が1.4%となっています。  
 中高生別では、中学生、高校生ともに「御代田北」がそれぞれ7割近くとなっています。



### 問4 一緒に暮らしているご家族はどなたですか。＜複数回答＞

全体で「お母さん」が98.6%と最も高く、次いで「お父さん」が81.9%、「兄弟姉妹」が77.8%となっています。

中高生別では、中学生で「兄弟姉妹」が87.0%と、高校生と比べて12.0ポイント高くなっています。

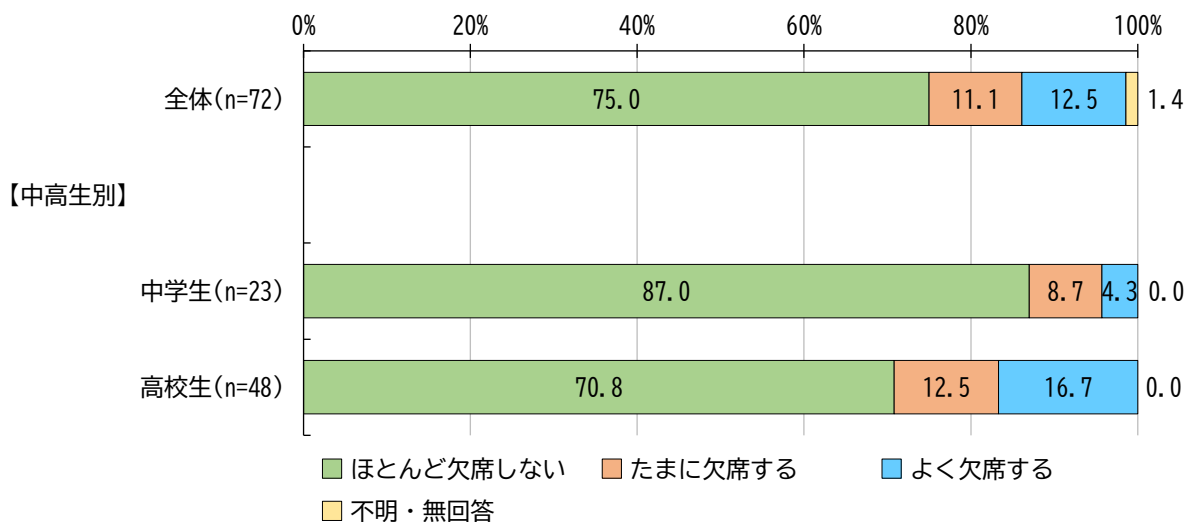


## 2. ふだんの生活について

### 問5-① 学校への出席状況について教えてください。＜単数回答＞

全体で「ほとんど欠席しない」が75.0%、「たまに欠席する」が11.1%、「よく欠席する」が12.5%となっています。

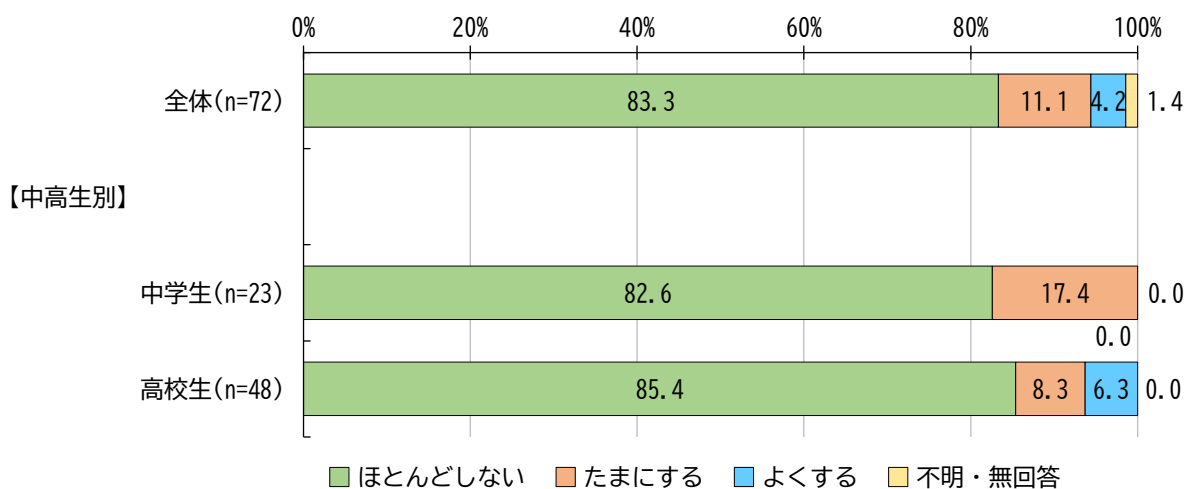
中高生別では、高校生で「よく欠席する」が16.7%と、中学生と比べて12.4ポイント高くなっています。



### 問5-② 学校への遅刻や早退の状況について教えてください。＜単数回答＞

全体で「ほとんどしない」が83.3%、「たまにする」が11.1%、「よくする」が4.2%となっています。

中高生別では、中学生で「たまにする」が17.4%と、高校生と比べて9.1ポイント高くなっています。

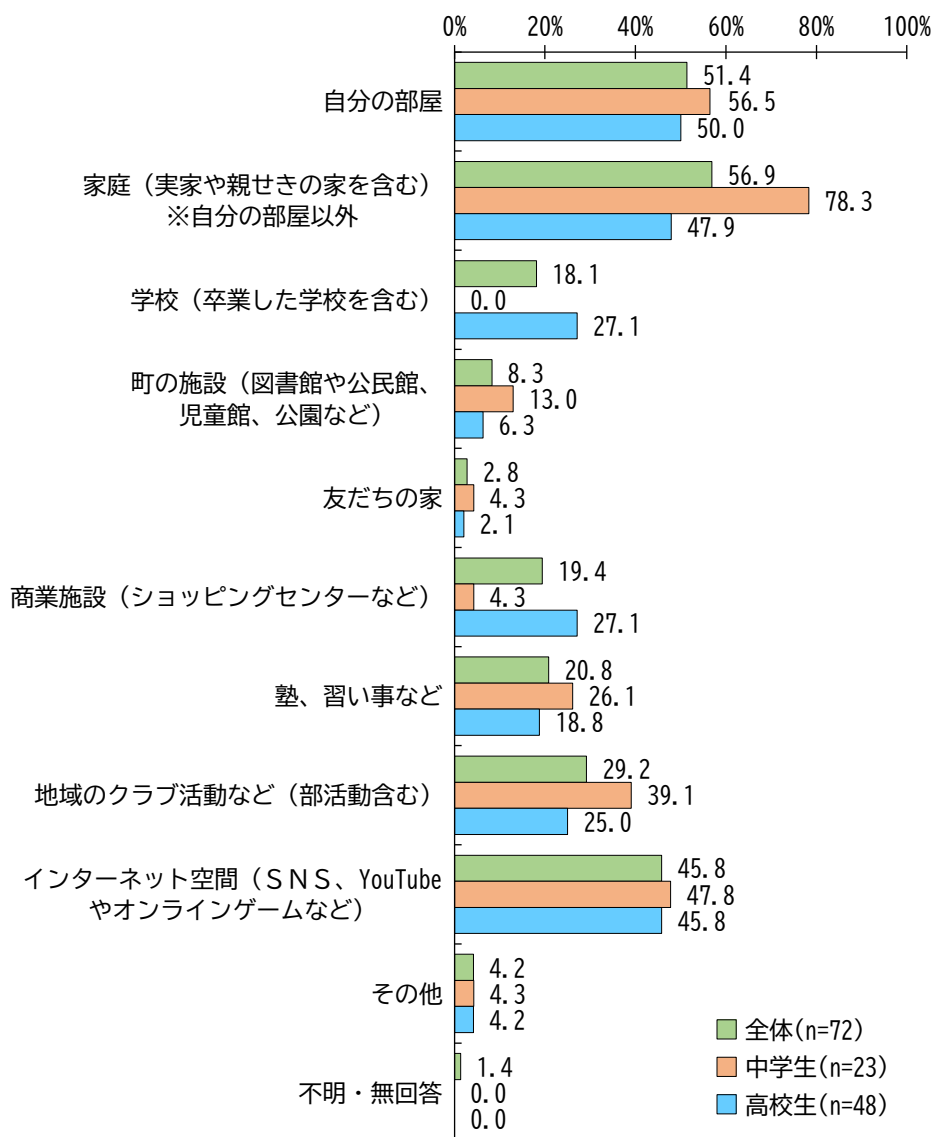


問6 あなたは、放課後(平日の学校が終わったあと)や休日はどこで過ごしていることが多いですか。＜複数回答＞

①放課後

全体で「家庭（実家や親せきの家を含む）※自分の部屋以外」が56.9%と最も高く、次いで「自分の部屋」が51.4%、「インターネット空間（SNS、YouTubeやオンラインゲームなど）」が45.8%となっています。

中高生別では、中学生で「家庭（実家や親せきの家を含む）※自分の部屋以外」が78.3%と、高校生と比べて30.4ポイント高くなっています。一方で、高校生で「学校（卒業した学校を含む）」が27.1%と、中学生と比べて27.1ポイント高くなっているほか、「商業施設（ショッピングセンターなど）」で22.8ポイント大きくなっています。

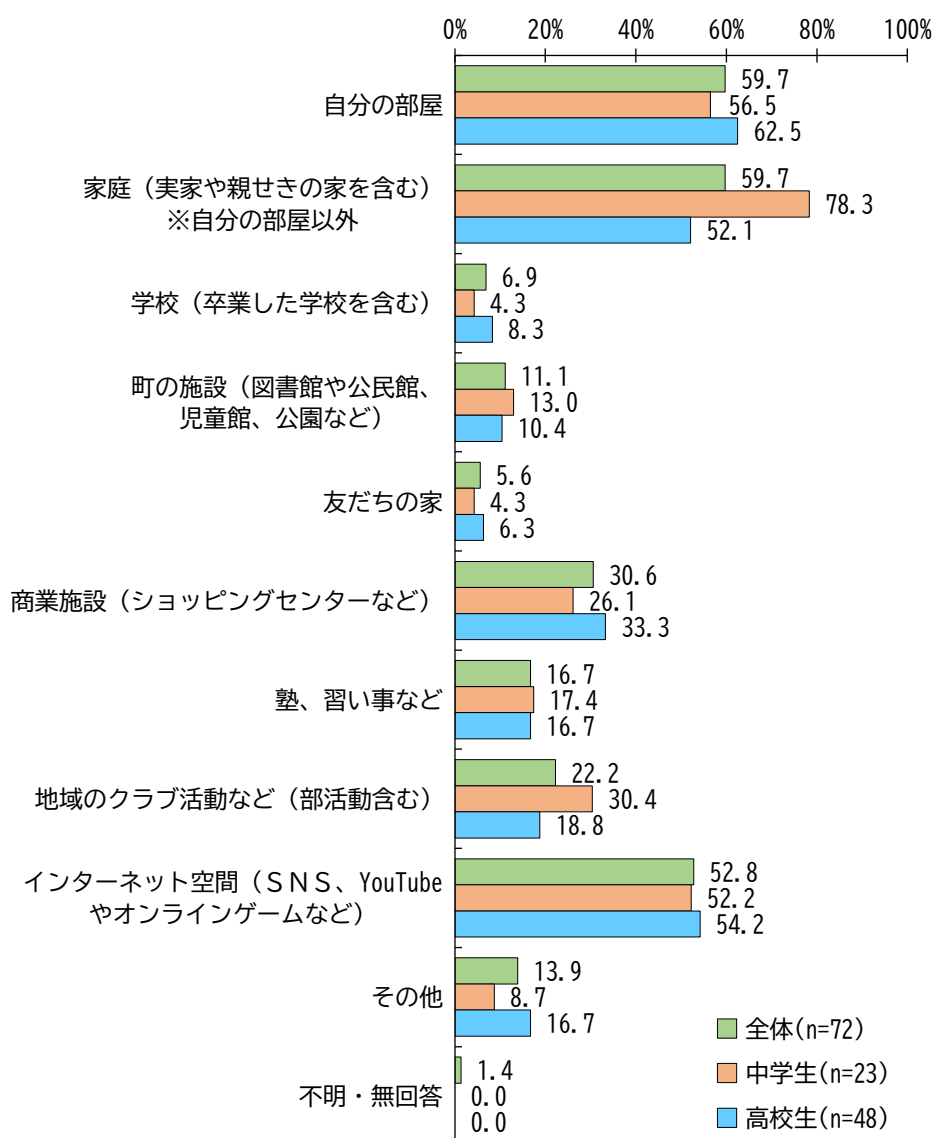


問6 あなたは、放課後(平日の学校が終わったあと)や休日はどこで過ごしていることが多いですか。＜複数回答＞

②休日

全体で「自分の部屋」「家庭（実家や親せきの家を含む）※自分の部屋以外」がそれぞれ 59.7%と最も高く、次いで「インターネット空間（SNS、YouTube やオンラインゲームなど）」が 52.8%、「商業施設（ショッピングセンターなど）」が 30.6%となっています。

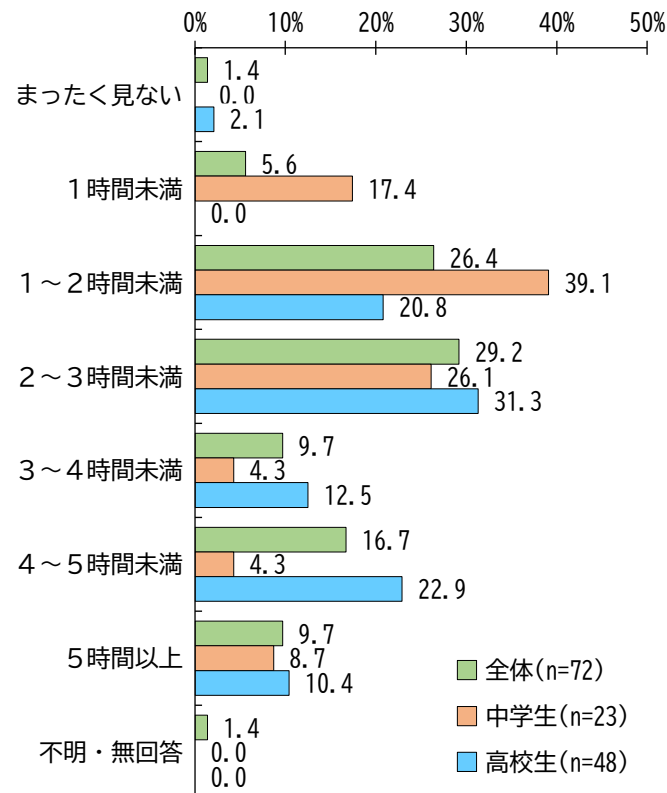
中高生別では、中学生で「家庭（実家や親せきの家を含む）※自分の部屋以外」が 78.3%と、高校生と比べて 26.2 ポイント高くなっているほか、「地域のクラブ活動（部活動含む）」で 11.6 ポイント高くなっています。



問7 あなたは、学校や仕事でのタブレット・パソコンの使用以外で、平日1日でどれくらいスマートフォンやパソコンなどの情報通信機器を見ていますか。＜単数回答＞

全体で「2～3時間未満」が29.2%と最も高く、次いで「1～2時間未満」が26.4%、「4～5時間未満」が16.7%となっています。

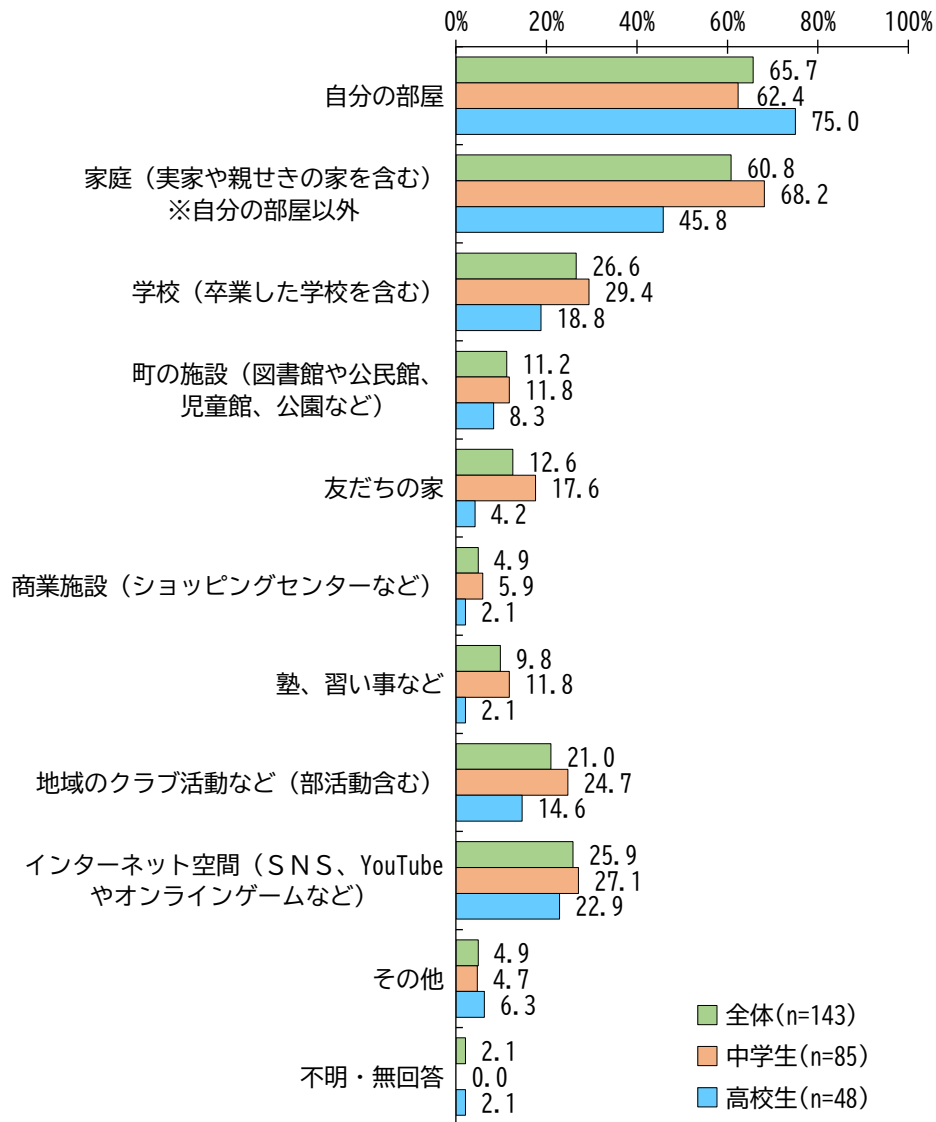
中高生別では、高校生で「4～5時間未満」が22.9%と、中学生と比べて18.6ポイント高くなっています。



★問8 今のあなたにとって居場所(ほっとできる場所、居心地の良い場所など)になっている場所はどこですか。＜複数回答＞

全体で「自分の部屋」が65.7%と最も高く、次いで「家庭（実家や親せきの家を含む）※自分の部屋以外」が60.8%、「学校（卒業した学校を含む）」が26.6%となっています。

中高生別では、中学生で「家庭（実家や親せきの家を含む）※自分の部屋以外」が68.2%と、高校生と比べて22.4ポイント高くなっています。

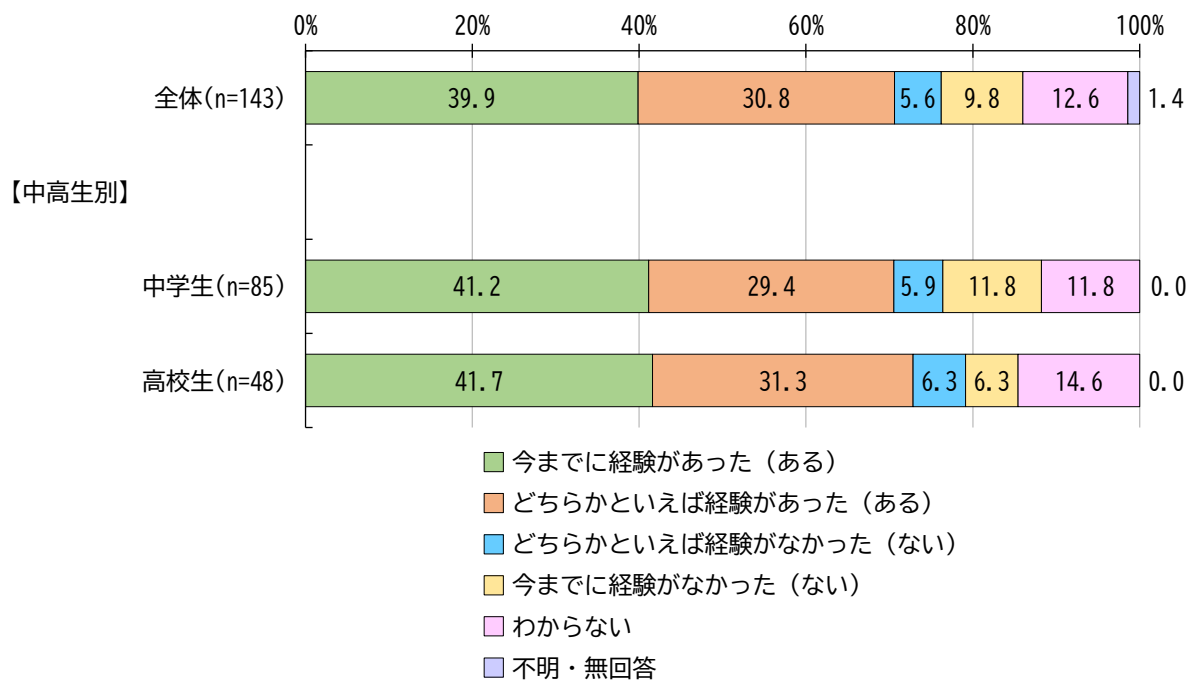




★問9 あなたは、これまでの生活の中で、学校や家などで思うようにいかなかったり、うまく生活できなかったり、困ったことがあった経験はありますか。また、今もそのような経験がありますか。＜単数回答＞

全体で『経験があった（ある）』（「今までに経験があった（ある）」と「どちらかといえば経験があった（ある）」の合算）が70.7%、『経験がなかった（ない）』（「どちらかといえば経験がなかった（ない）」と「今までに経験がなかった（ない）」の合算）が15.4%、「わからない」が12.6%となっています。

中高生別では、中学生、高校生ともに『経験があった（ある）』が7割台となっています。



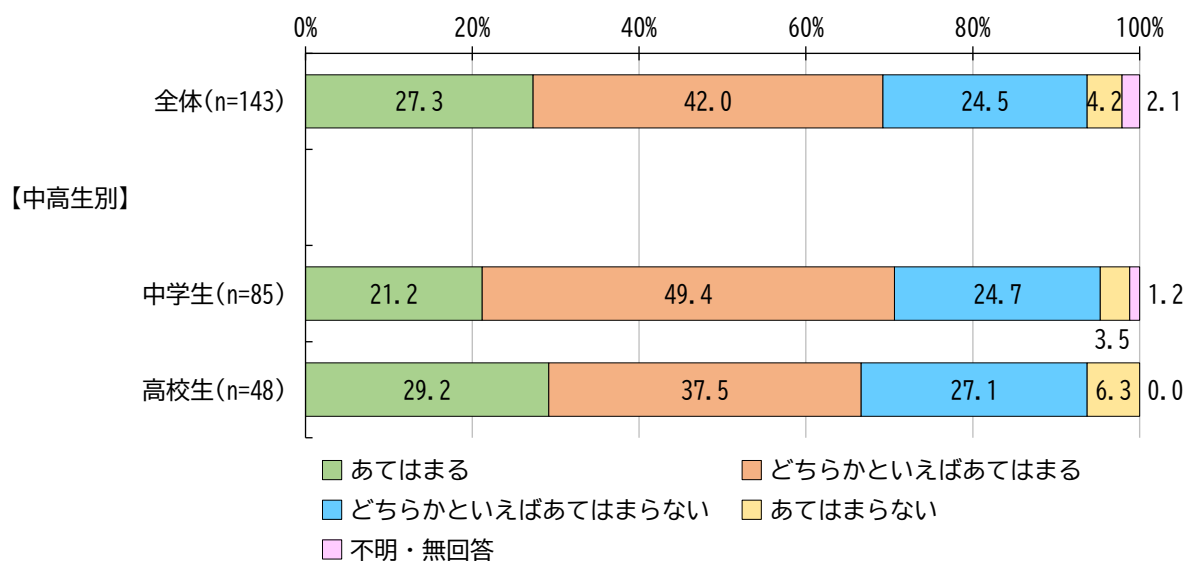
### 3. 自分自身について

問 10 あなたの思いや気持ちについて、もっとも近いものを選んでください。＜単数回答＞

#### ★①今の自分が好きだ

全体で『あてはまる』（「あてはまる」と「どちらかといえばあてはまる」の合算）が 69.3%、『あてはまらない』（「どちらかといえばあてはまらない」と「あてはまらない」の合算）が 28.7%となっています。

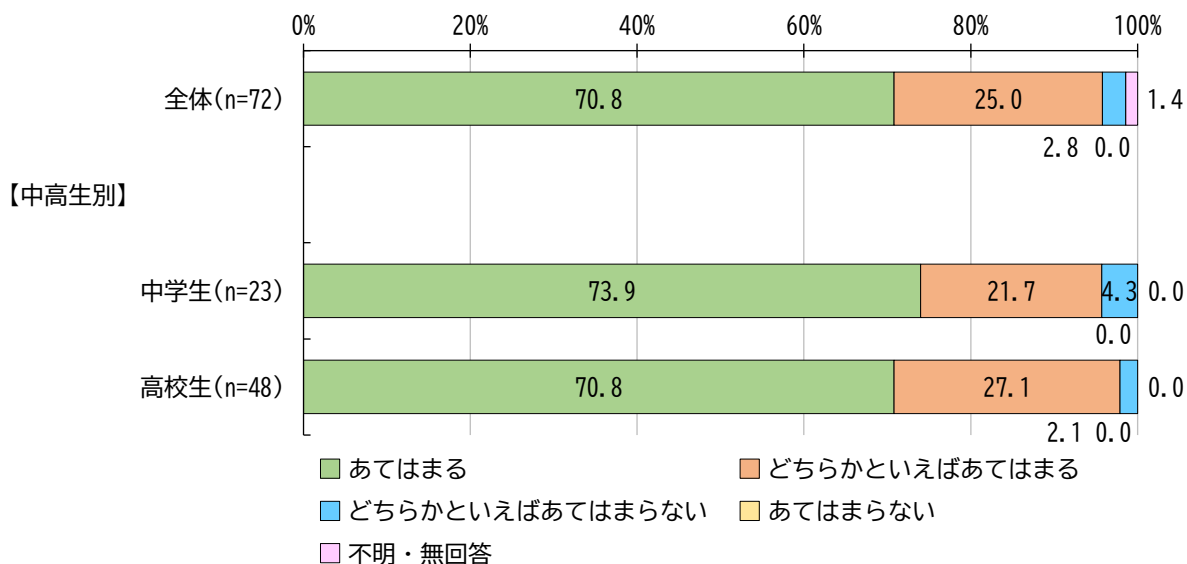
中高生別では、中学生、高校生ともに『あてはまらない』が3割前後となっています。



## ②親(保護者)から愛されていると思う

全体で『あてはまる』(「あてはまる」と「どちらかといえばあてはまる」の合算)が 95.8%、『あてはまらない』(「どちらかといえばあてはまらない」と「あてはまらない」の合算)が 2.8%となっています。

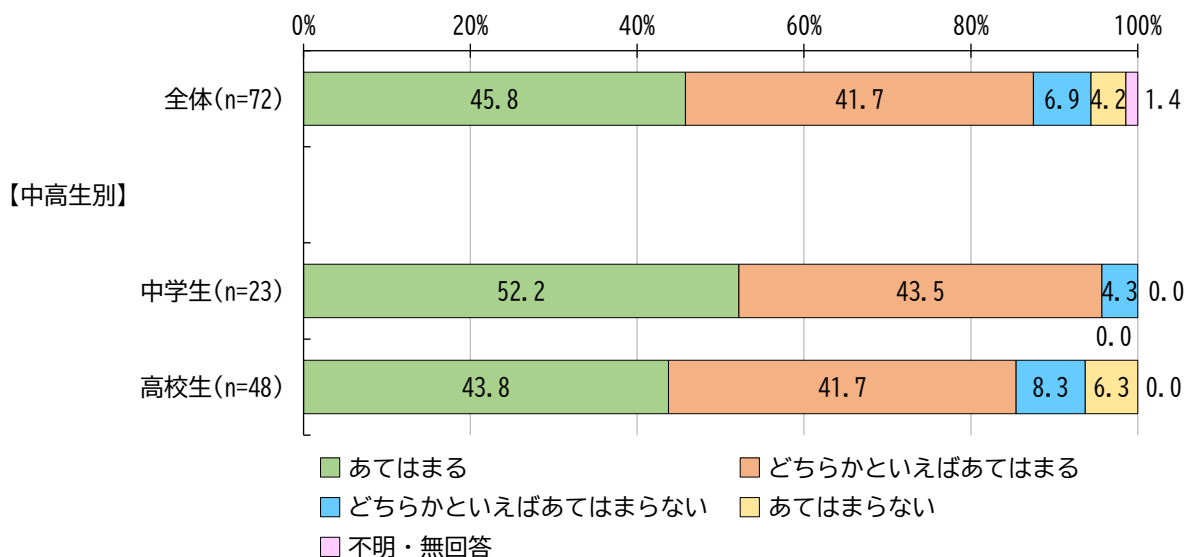
中高生別では、中学生、高校生ともに『あてはまらない』が数%となっています。



## ③うまくいくかわからないことも頑張っている

全体で『あてはまる』(「あてはまる」と「どちらかといえばあてはまる」の合算)が 87.5%、『あてはまらない』(「どちらかといえばあてはまらない」と「あてはまらない」の合算)が 11.1%となっています。

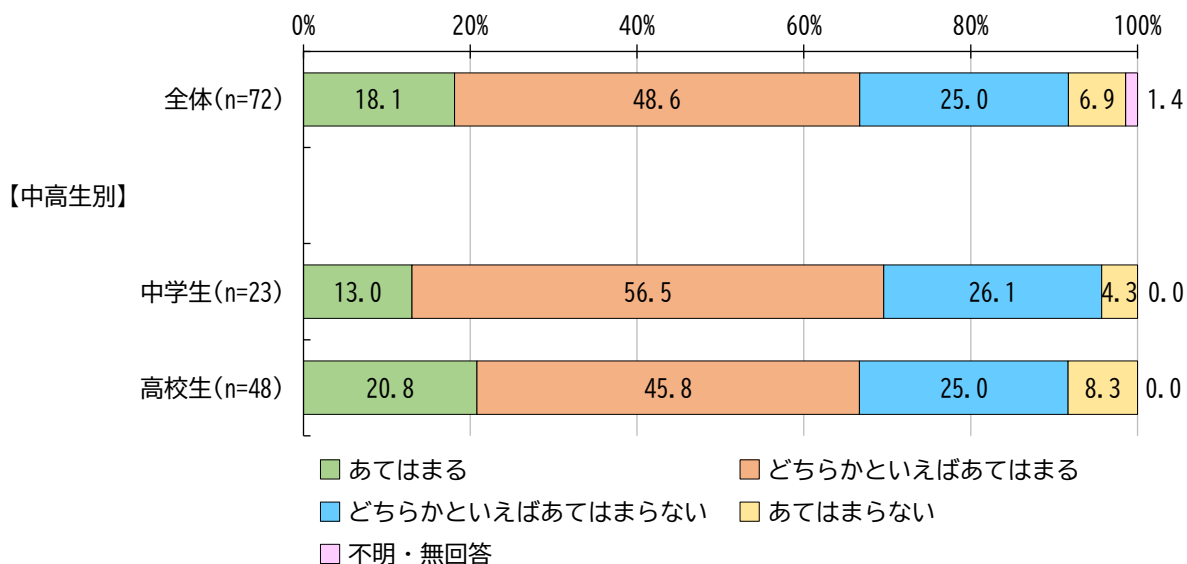
中高生別では、高校生で『あてはまらない』が 14.6%と、中学生と比べて 10.3 ポイント高くなっています。



#### ④自分は役に立っていると強く感じる

全体で『あてはまる』（「あてはまる」と「どちらかといえばあてはまる」の合算）が 66.7%、『あてはまらない』（「どちらかといえばあてはまらない」と「あてはまらない」の合算）が 31.9%となっています。

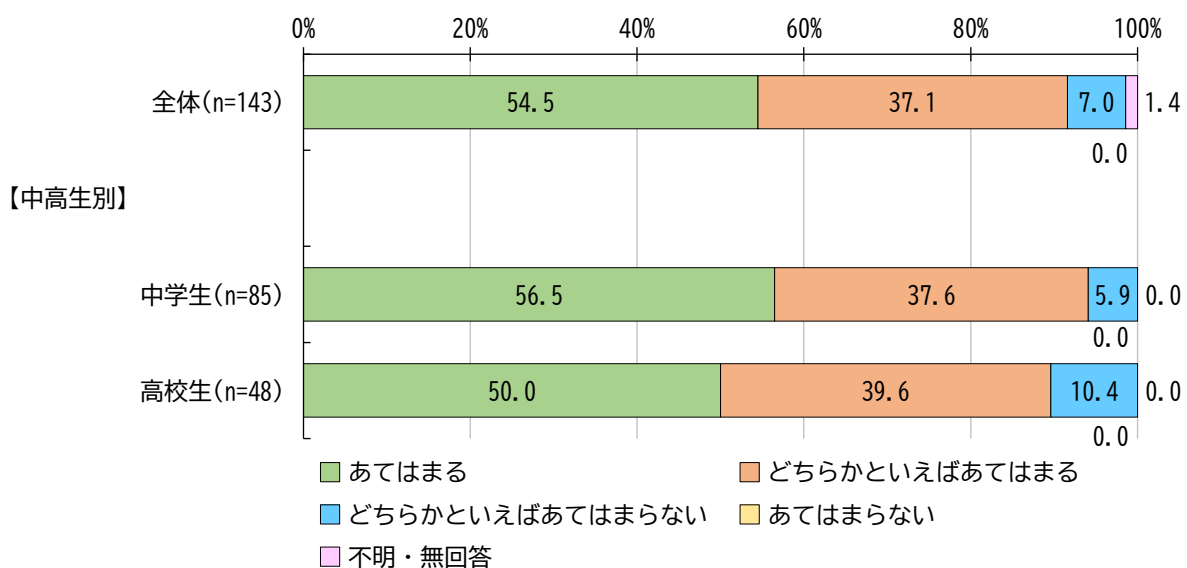
中高生別では、中学生、高校生ともに『あてはまらない』が3割台となっています。



#### ★⑤自分には自分らしさというものがあると思う

全体で『あてはまる』（「あてはまる」と「どちらかといえばあてはまる」の合算）が 91.6%、『あてはまらない』（「どちらかといえばあてはまらない」と「あてはまらない」の合算）が 7.0%となっています。

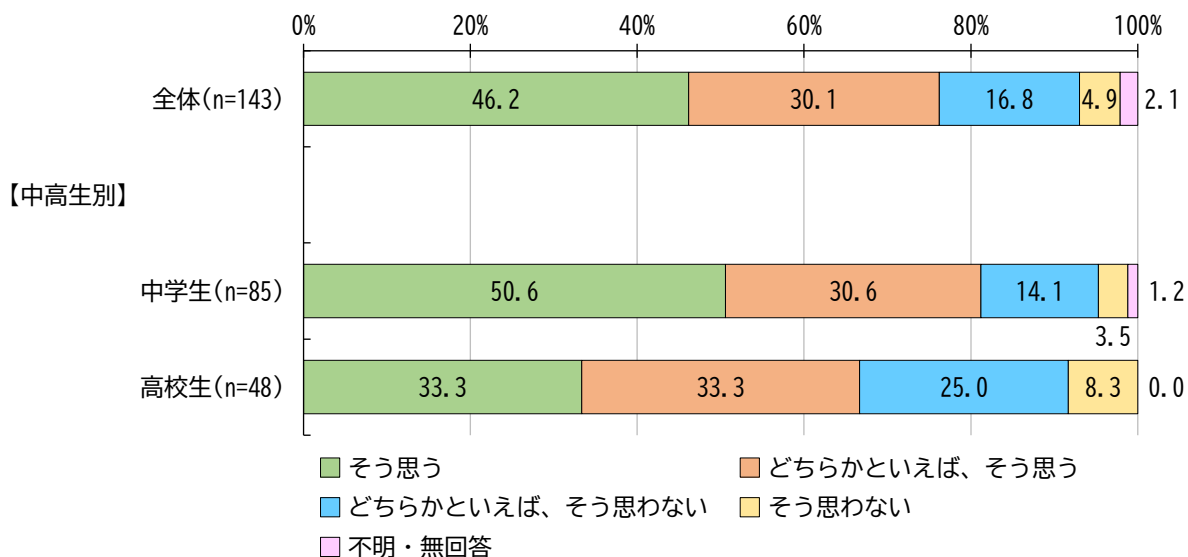
中高生別では、中学生、高校生ともに『あてはまらない』が1割前後となっています。



# ★問 11 あなたは、学校ですぐに友だちができますか。＜単数回答＞

全体で『そう思う』（「そう思う」と「どちらかといえば、そう思う」の合算）が 76.3%、『そう思わない』（「どちらかといえば、そう思わない」と「そう思わない」の合算）が 21.7%となっています。

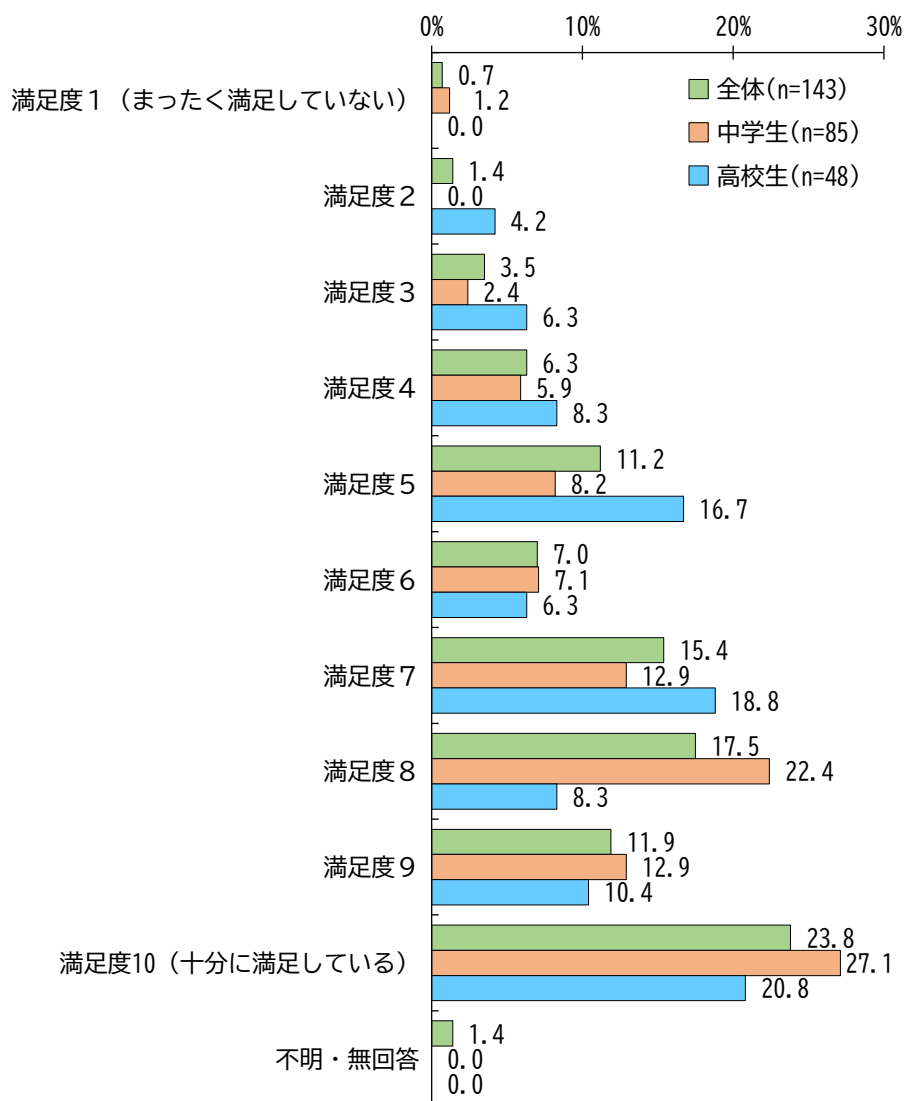
中高生別では、高校生で『そう思わない』が 33.3%と、中学生と比べて 15.7 ポイント高くなっています。



★問 12 全体として、あなたはあなたの最近の生活全般に、どのくらい満足していますか。  
「1」は「まったく満足していない」を、「10」は「十分に満足している」ことを意味します。  
1～10 までであてはまる番号をお答えください。＜単数回答＞

全体で「満足度 10（十分に満足している）」が 23.8%と最も高く、次いで「満足度 8」が 17.5%、「満足度 7」が 15.4%となっています。なお、平均点は 7.40 点となっています。

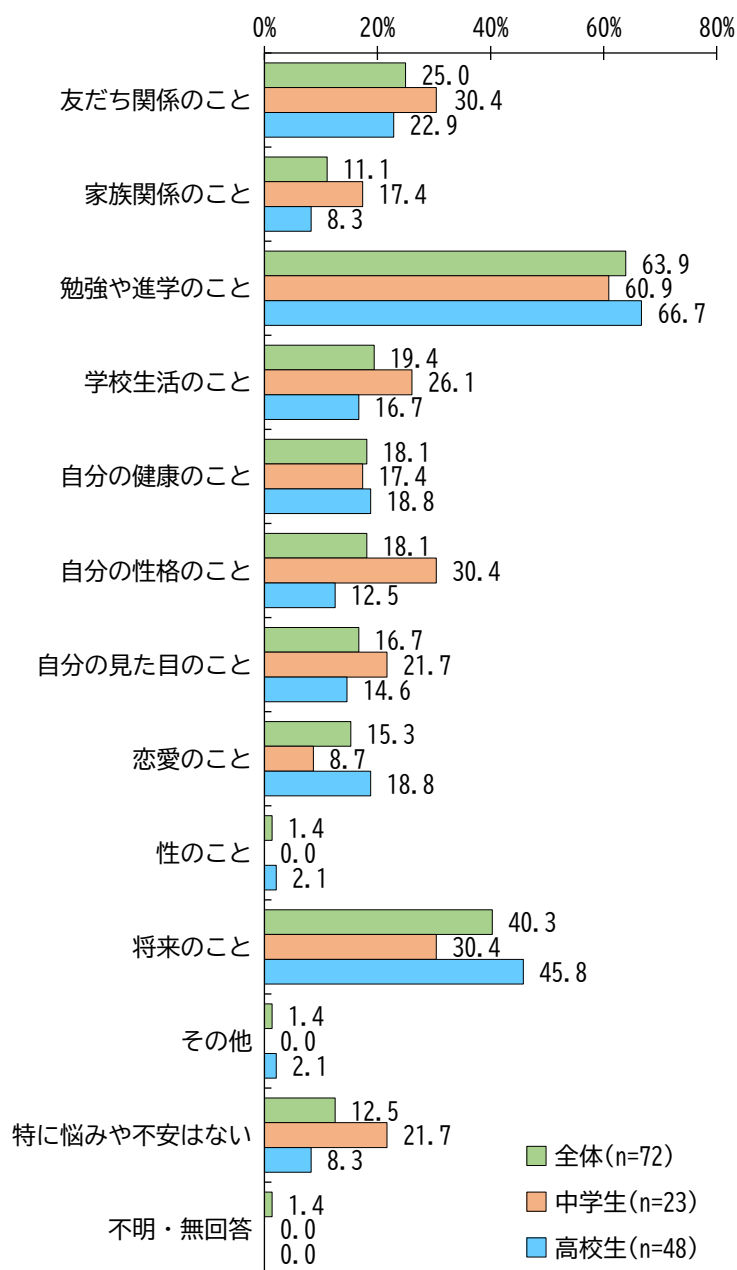
中高生別では、中学生で「満足度 8」が 22.4%と、高校生と比べて 14.1 ポイント高くなっています。  
なお、平均点は中学生で 7.72 点、高校生で 6.81 点となっています。



### 問 13 現在、悩んでいることや不安に感じていることはありますか。＜複数回答＞

全体で「勉強や進学のこと」が63.9%と最も高く、次いで「将来のこと」が40.3%、「友だち関係のこと」が25.0%となっています。

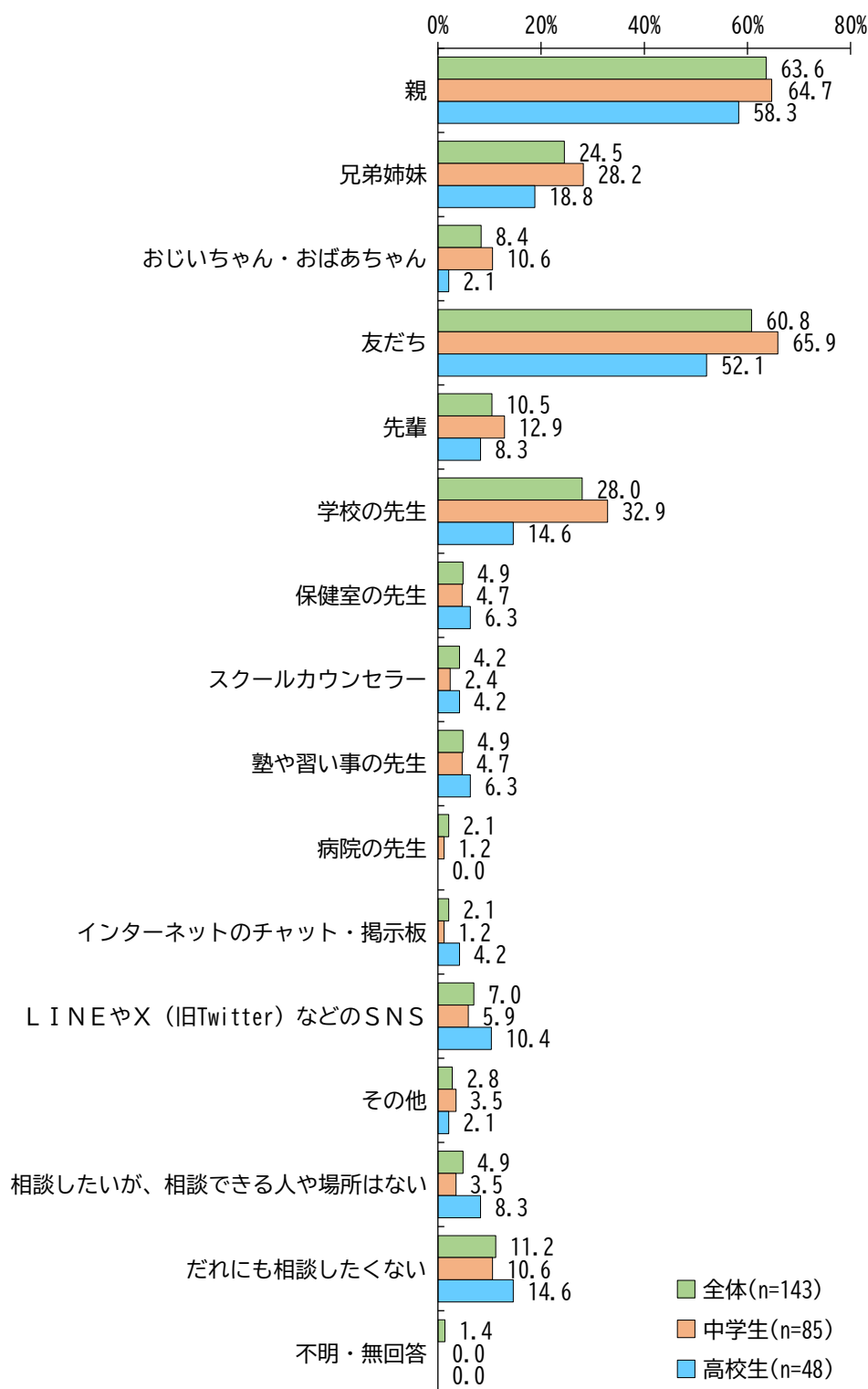
中高生別では、中学生で「自分の性格のこと」が30.4%と、高校生と比べて17.9ポイント高くなっている一方で、高校生で「将来のこと」「恋愛のこと」が中学生と比べてそれぞれ10ポイント以上高くなっています。



# ★問 14 悩みや不安を感じたときに、だれ・どこに相談していますか。＜複数回答＞

全体で「親」が63.6%と最も高く、次いで「友だち」が60.8%、「学校の先生」が28.0%となっています。

中高生別では、中学生で「学校の先生」が32.9%と、高校生と比べて18.3ポイント高くなっているほか、「友だち」が13.8ポイント高くなっています。

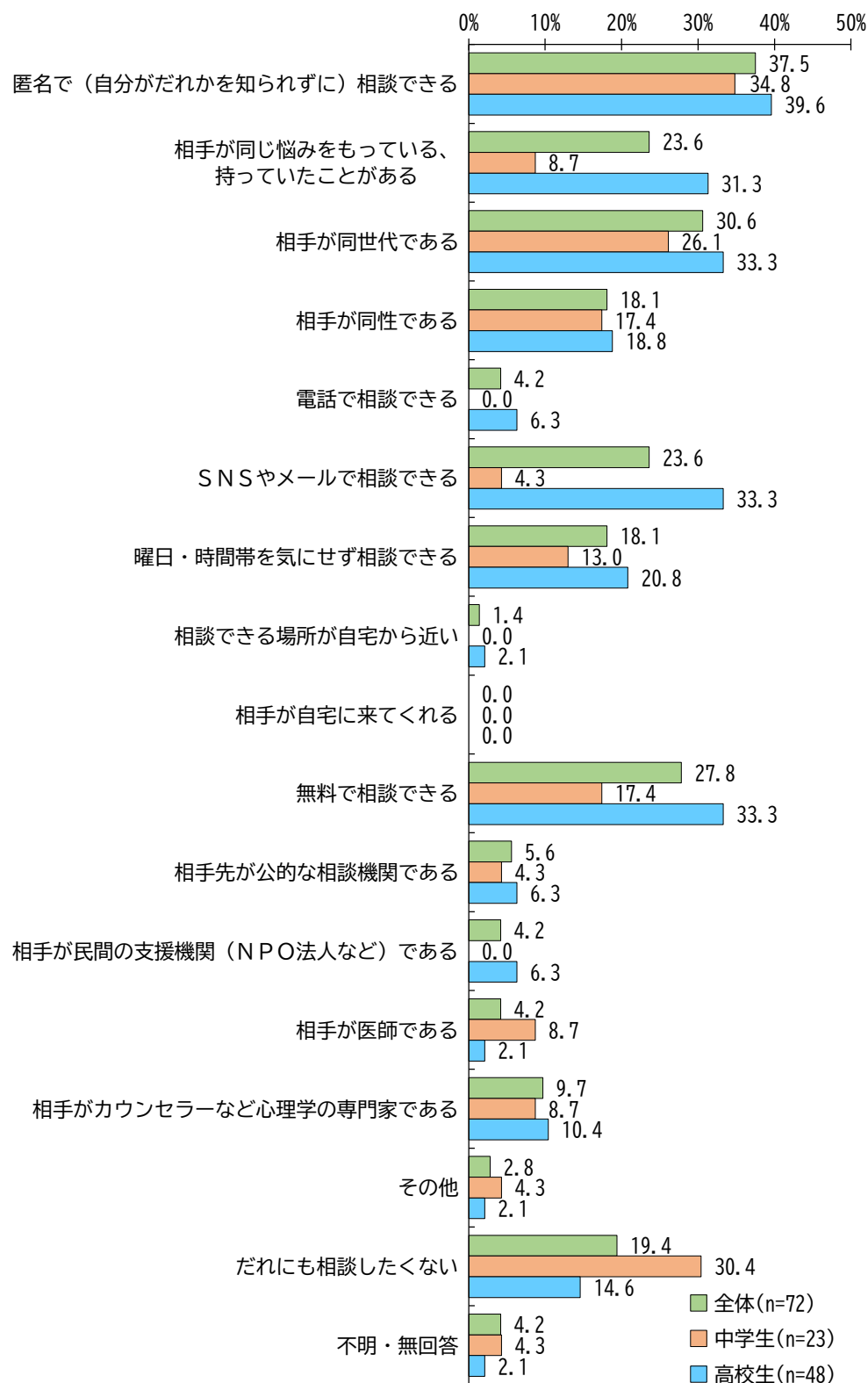




問 15 悩みや不安を感じたときに、家族や知り合い以外に相談するとすれば、どのような人や場所なら、相談したいと思いますか。＜複数回答＞

全体で「匿名で（自分がだれかを知られずに）相談できる」が37.5%と最も高く、次いで「相手と同世代である」が30.6%、「無料で相談できる」が27.8%となっています。

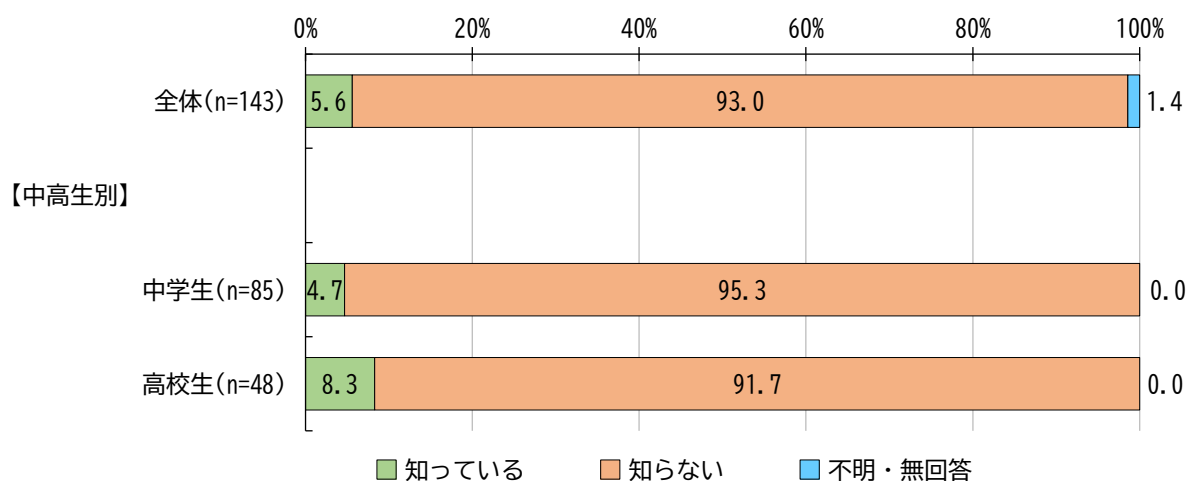
中高生別では、高校生で「SNSやメールで相談できる」が33.3%と、中学生と比べて29.0ポイント高くなっているほか、「相手と同じ悩みをもっている、持っていたことがある」が22.6ポイント高くなっています。



# ★問 16 あなたは、御代田町こども家庭センターを知っていますか。＜単数回答＞

全体で「知っている」が5.6%、「知らない」が93.0%となっています。

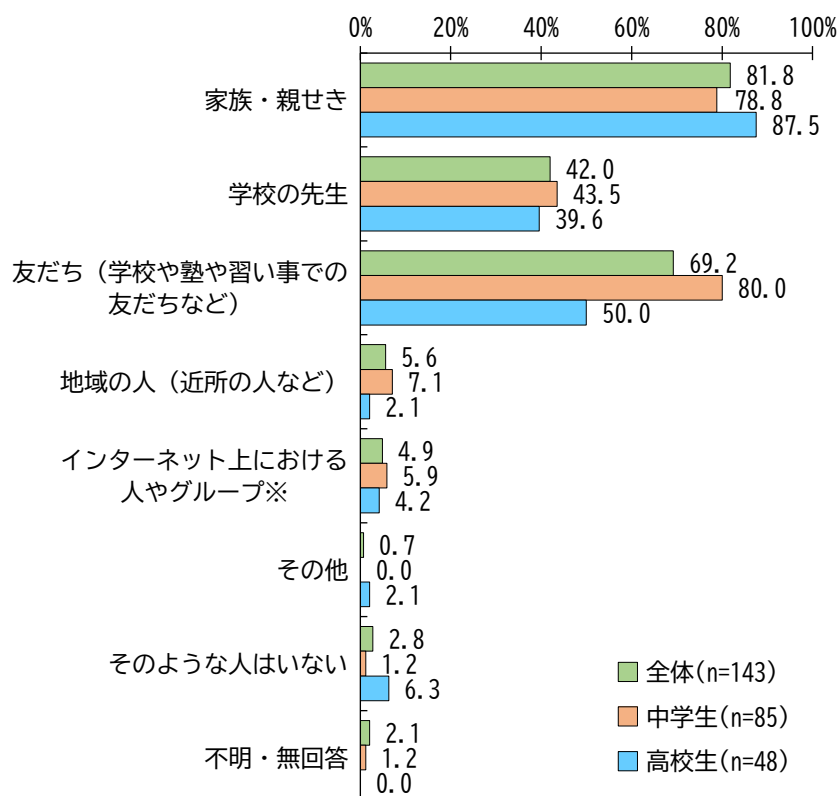
中高生別では、中学生、高校生ともに「知らない」が9割以上となっています。



★問 17 あなたにとって、「家庭や学校生活など普段の暮らしのなかで、困ったときに助けてくれる」人はだれですか。＜複数回答＞

全体で「家族・親せき」が81.8%と最も高く、次いで「友だち（学校や塾や習い事での友だちなど）」が69.2%、「学校の先生」が42.0%となっています。なお、「そのような人はいない」は2.8%となっています。

中高生別では、中学生で「友だち（学校や塾や習い事での友だちなど）」が80.0%と、高校生と比べて30.0ポイント高くなっています。なお、「そのような人はいない」は中学生で1.2%、高校生で6.3%となっています。

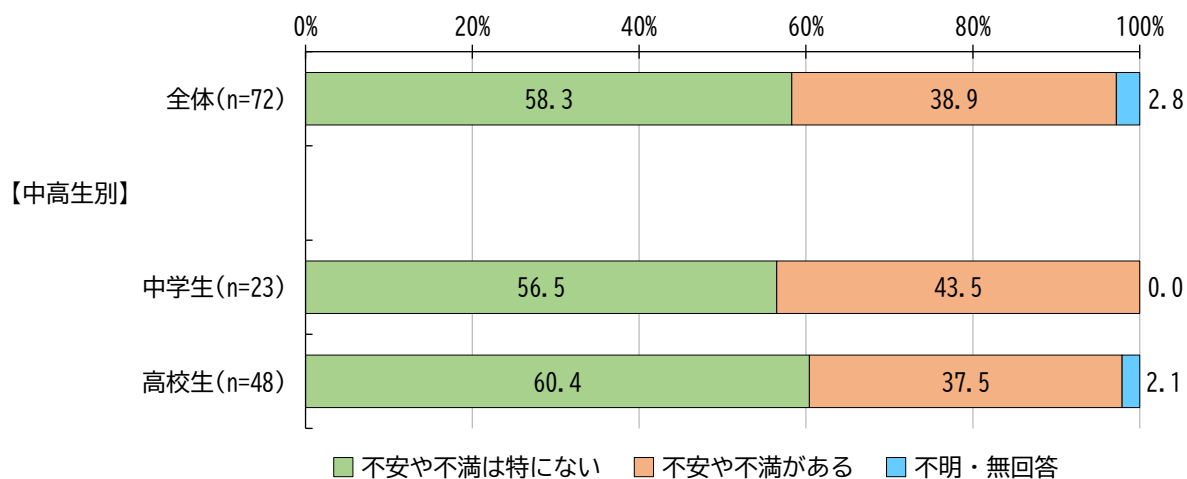


※実際には会ったことがなかったり、または、何回か会ったことはあっても、基本的にはインターネット中心の付き合いの人やグループ

## 4. 学校生活について

問 18 ふだんの学校での生活について、不安や不満に感じていることはありますか。  
<単数回答>

全体で「不安や不満は特にない」が 58.3%、「不安や不満がある」が 38.9%となっています。  
中高生別では、中学生、高校生ともに「不安や不満がある」が4割前後となっています。

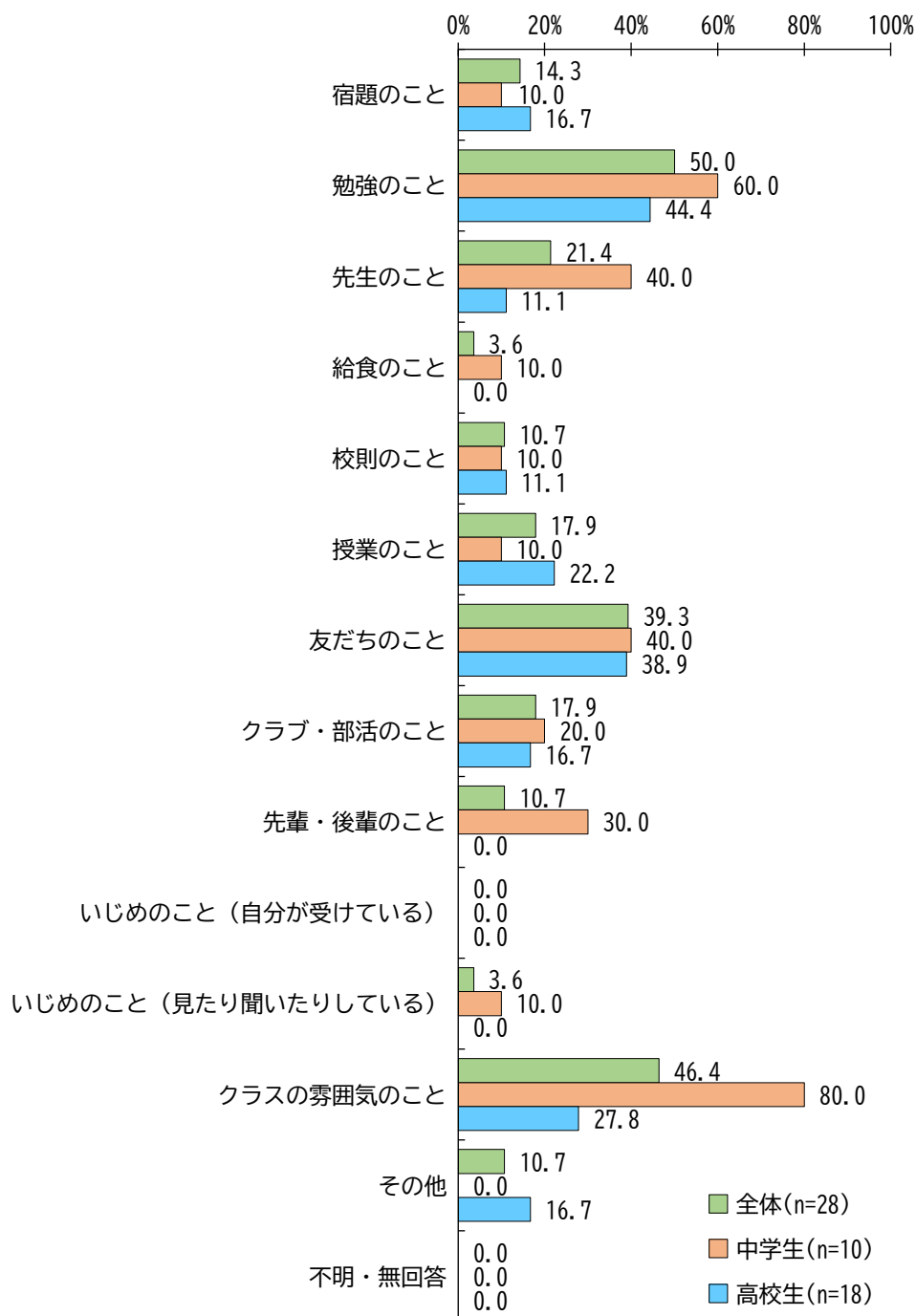


問 18 で「2 不安や不満がある」と答えた人

問 18-1 学校での生活の不安や不満はどのようなものですか。＜複数回答＞

全体で「勉強のこと」が 50.0%と最も高く、次いで「クラスの雰囲気のこと」が 46.4%、「友だちのこと」が 39.3%となっています。

中高生別では、中学生で「クラスの雰囲気のこと」が 80.0%と最も高く、高校生で「勉強のこと」が 44.4%と最も高くなっています。



問 18-1 で「10 いじめのこと(自分が受けている)」と答えた人

問 18-2 それはどのようなことですか。＜複数回答＞

回答者はありませんでした。

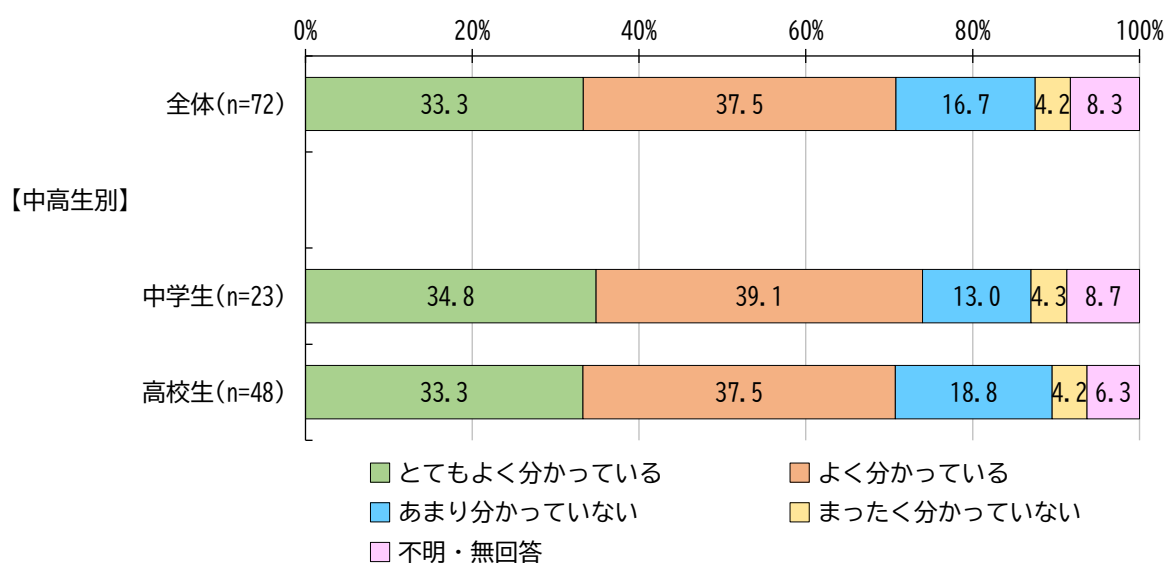
## 5. 家庭について

※お父さんがいる人

問 19 あなたのお父さんは、ふだん、あなたの気持ちをよく分かっていると思いますか。  
<単数回答>

全体で『分かっている』（「とてもよく分かっている」と「よく分かっている」の合算）が70.8%、『分かっていない』（「あまり分かっていない」と「まったく分かっていない」の合算）が20.9%となっています。

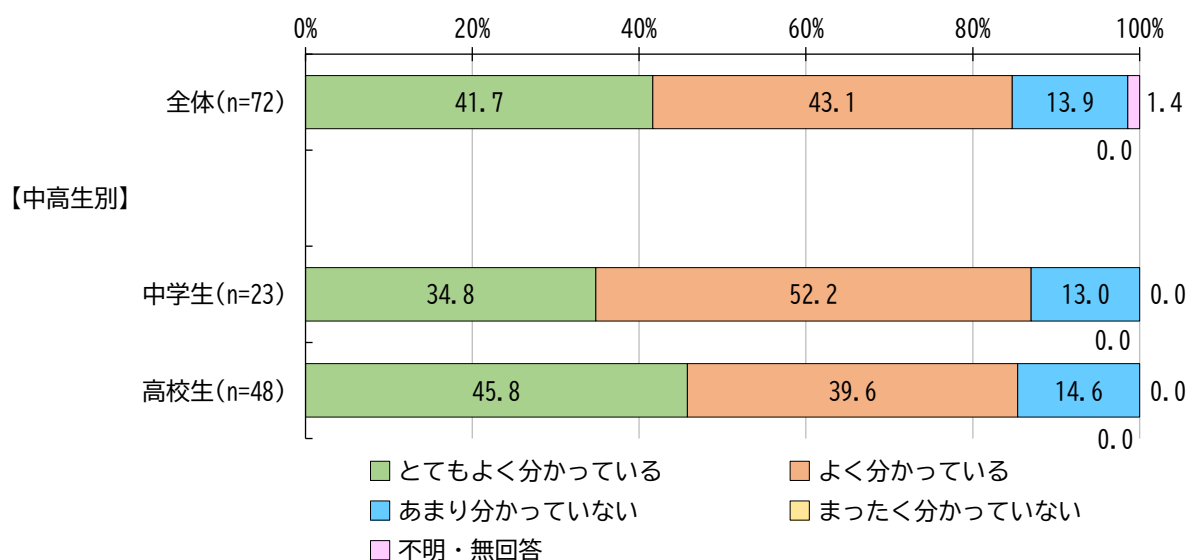
中高生別では、中学生、高校生ともに『分かっていない』が2割前後となっています。



問 20 あなたのお母さんは、ふだん、あなたの気持ちをよく分かっていると思いますか。  
 <単数回答>

全体で『分かっている』（「とてもよく分かっている」と「よく分かっている」の合算）が84.8%、『分かっていない』（「あまり分かっていない」と「まったく分かっていない」の合算）が13.9%となっています。

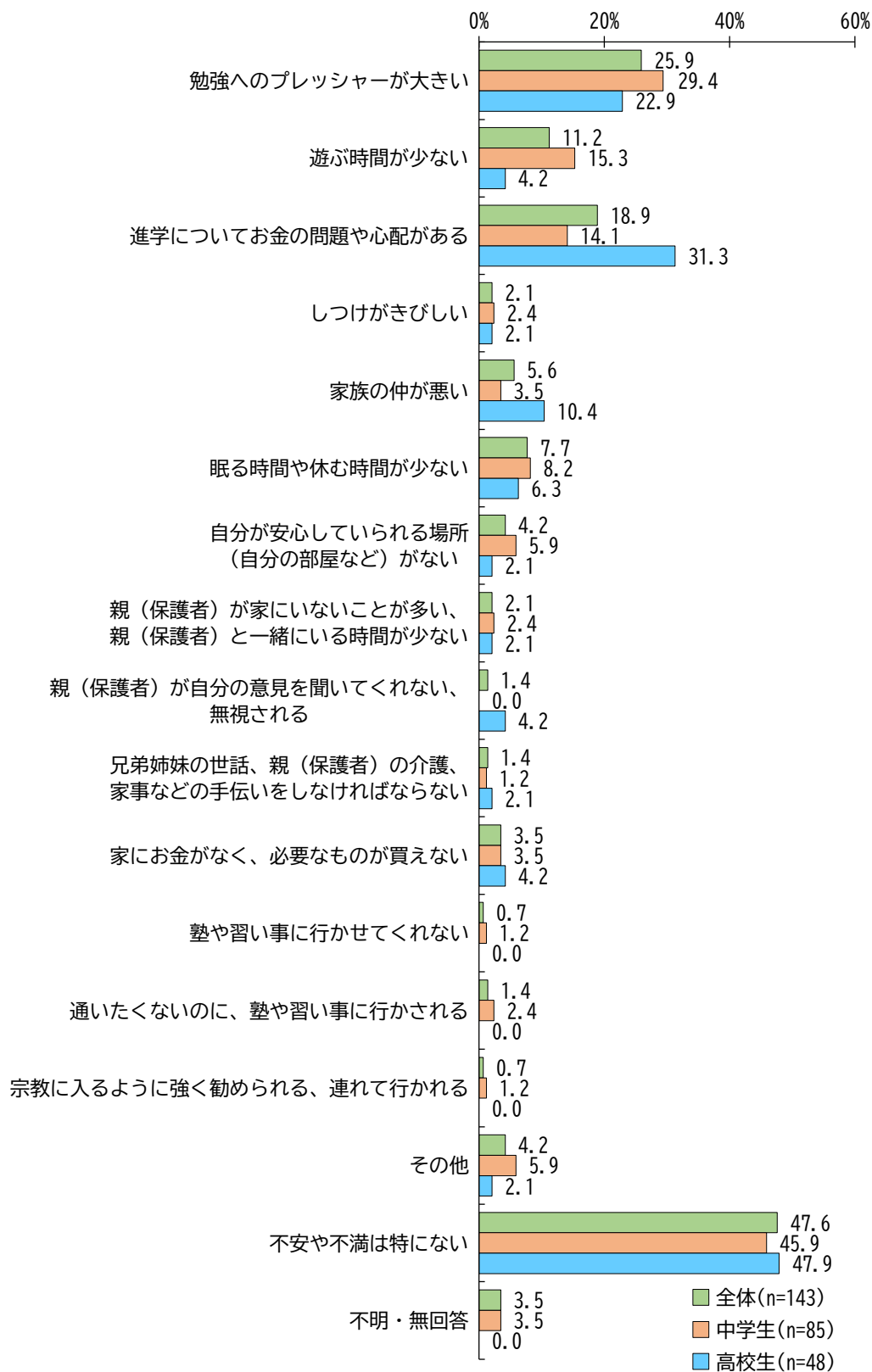
中高生別では、中学生、高校生ともに『分かっていない』が1割台となっています。



★問 21 あなたが、ふだんの家族との生活の中で、不安や不満に感じていることがありますか。＜複数回答＞

全体で「不安や不満は特にない」が47.6%と最も高く、次いで「勉強へのプレッシャーが大きい」が25.9%、「進学についてお金の問題や心配がある」が18.9%となっています。

中高生別では、中学生で「遊ぶ時間が少ない」が15.3%と、高校生と比べて11.1ポイント高くなっている一方で、高校生で「進学についてお金の問題や心配がある」が31.3%と、中学生と比べて17.2ポイント高くなっています。





---

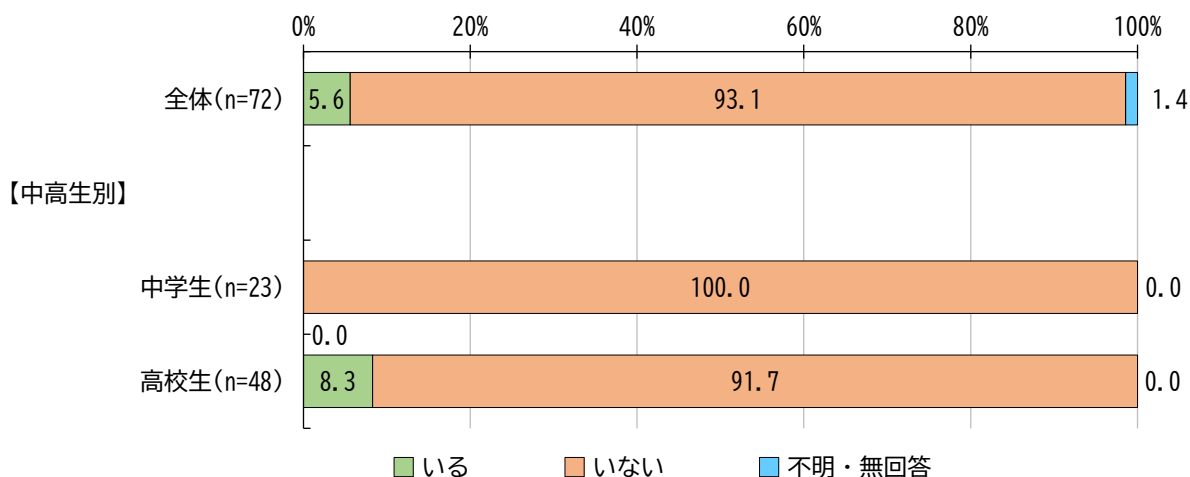
## 問 22 家族の中にあなたがお世話をしている人はいますか。

※ここでの「お世話」とは、本来大人が行うと想定されている家事や家族の世話などを日常的に行うことです。＜単数回答＞

---

全体で「いる」が5.6%、「いない」が93.1%となっています。

中高生別では、高校生で「いる」が8.3%となっています。



---

### 問 22 で「1 いる」と答えた人

---

#### 問 22-1 あなたが行っているお世話は、どのようなものですか。＜複数回答＞

---

日常的に家事や家族の世話をしていると答えた人は高校生で4人となっています。内訳としては、「家事（食事の準備や掃除、洗濯など）」が3件、「兄弟姉妹の世話や送迎など」「ぐちを聞く、話し相手になる」がそれぞれ1件となっています。

---

### 問 22 で「1 いる」と答えた人

---

#### 問 22-2 お世話をしていることで、以下のような経験をしたことがありますか。＜複数回答＞

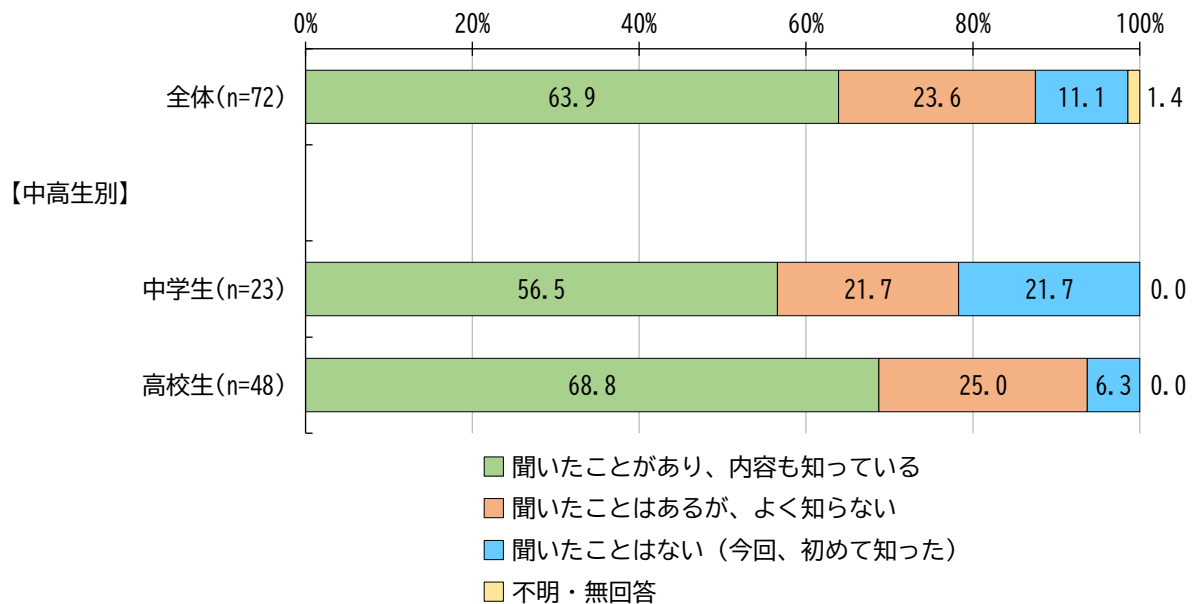
---

日常的に家事や家族の世話をしていると答えた人は高校生で4人となっています。内訳としては、「特になし」が2件、「宿題をする時間や勉強する時間が取れない」「友だちと遊ぶことができない」「自分の時間が取れない」がそれぞれ1件となっています。

## 問 23 あなたは、ヤングケアラーという言葉を知っていますか。＜単数回答＞

全体で「聞いたことがあります、内容も知っている」が 63.9%、「聞いたことはあるが、よく知らない」が 23.6%、「聞いたことはない（今回、初めて知った）」が 11.1%となっています。

中高生別では、中学生で「聞いたことはない（今回、初めて知った）」が 21.7%と、高校生と比べて 15.4 ポイント高くなっています。

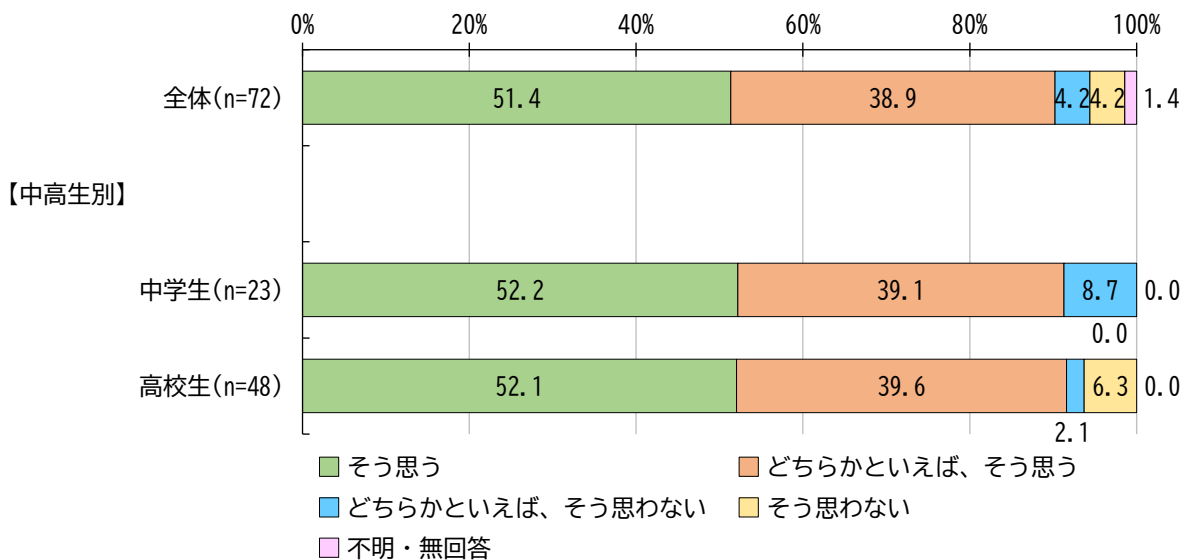


## 6. 将来について

問 24 あなたは、「社会のために役立つことをしたい」と思いますか。＜単数回答＞

全体で『そう思う』（「そう思う」と「どちらかといえば、そう思う」の合算）が90.3%、『そう思わない』（「どちらかといえば、そう思わない」と「そう思わない」の合算）が8.4%となっています。

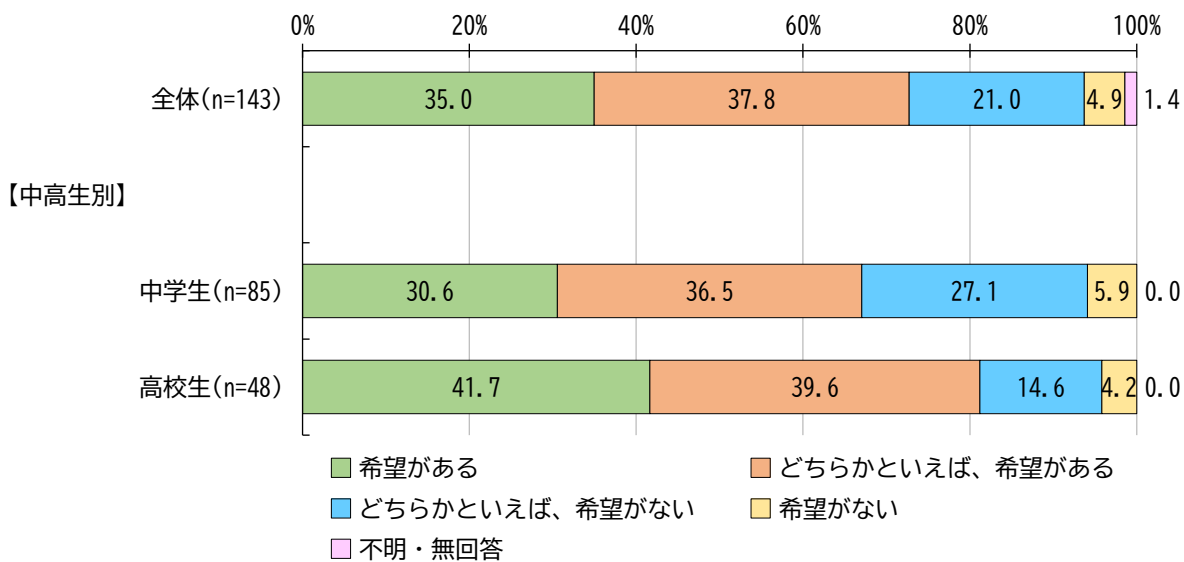
中高生別では、中学生、高校生ともに『そう思う』が9割台となっています。



★問 25 あなたは、自分の将来について明るい希望を持っていますか。＜単数回答＞

全体で『希望がある』（「希望がある」と「どちらかといえば、希望がある」の合算）が72.8%、『希望がない』（「どちらかといえば、希望がない」と「希望がない」の合算）が25.9%となっています。

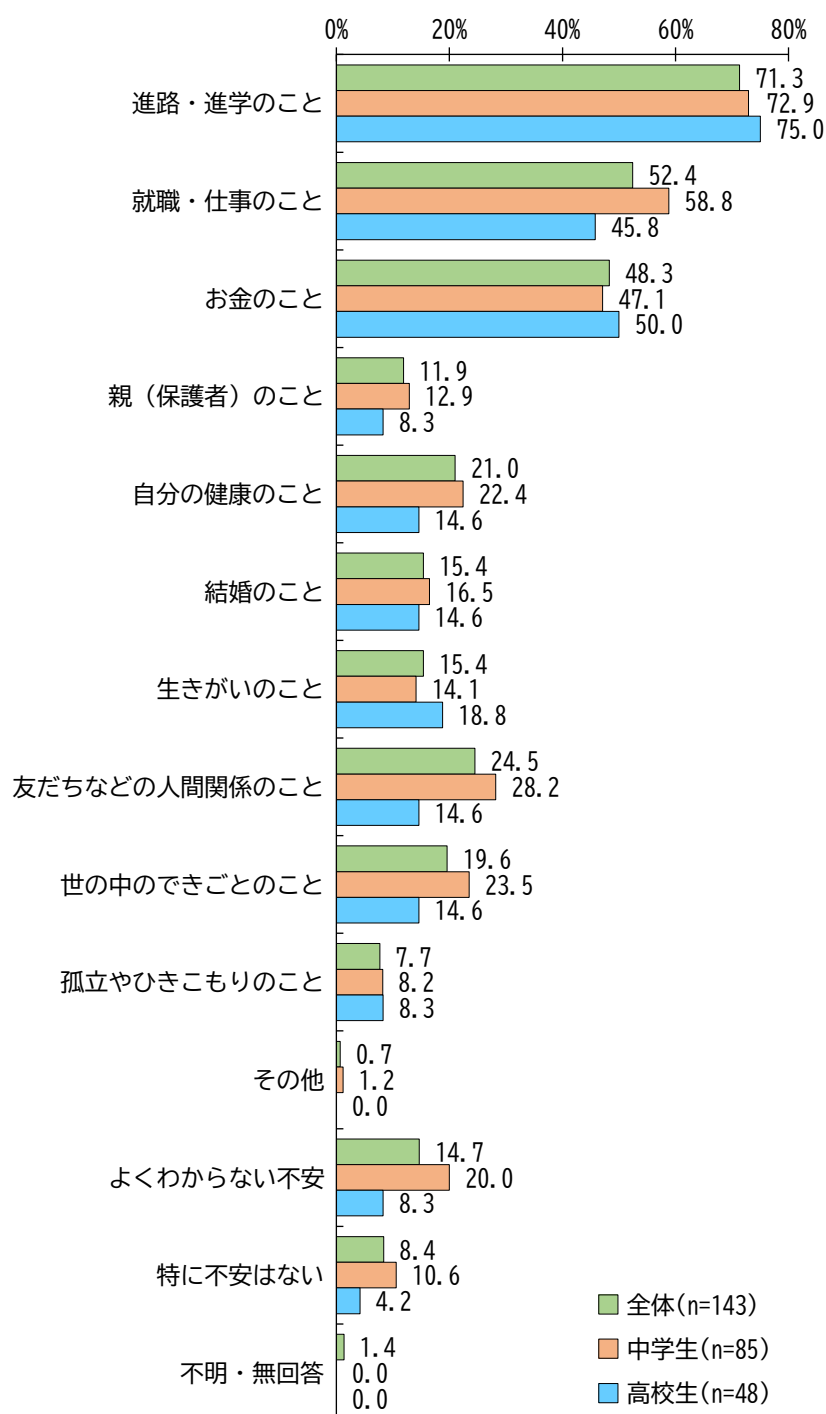
中高生別では、中学生で『希望がない』が 33.0%と、高校生と比べて 14.2 ポイント高くなっています。



## ★問 26 将来に対して、特にどのようなことに不安を感じますか。＜複数回答＞

全体で「進路・進学のこと」が71.3%と最も高く、次いで「就職・仕事のこと」が52.4%、「お金のこと」が48.3%となっています。

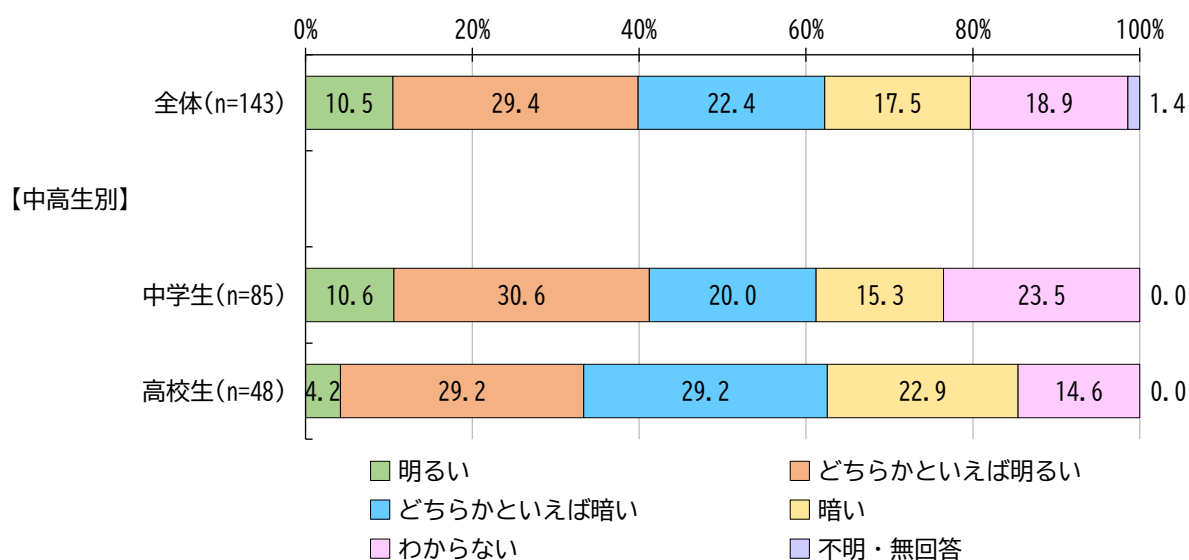
中高生別では、中学生、高校生ともに「進路・進学のこと」が7割以上と最も高く、次いで中学生で「就職・仕事のこと」が58.8%、高校生で「お金のこと」が50.0%となっています。



## ★問 27 あなたは、日本の将来は明るいと思いますか。＜単数回答＞

全体で『明るい』（「明るい」と「どちらかといえば明るい」の合算）が 39.9%、『暗い』（「どちらかといえば暗い」と「暗い」の合算）が 39.9%、「わからない」が 18.9%となっています。

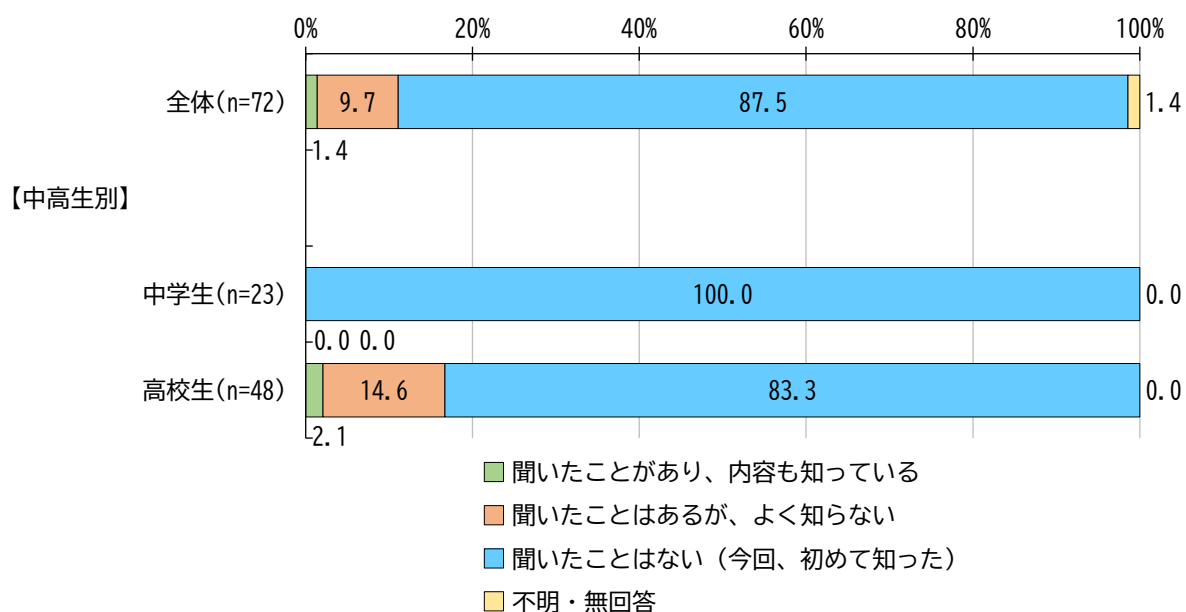
中高生別では、高校生で『暗い』が 52.1%と、中学生と比べて 16.8 ポイント高くなっています。



## 問 28 あなたは、「こどもまんなか社会」について知っていますか。＜単数回答＞

全体で「聞いたことがあり、内容も知っている」が 1.4%、「聞いたことはあるが、よく知らない」が 9.7%、「聞いたことはない（今回、初めて知った）」が 87.5%となっています。

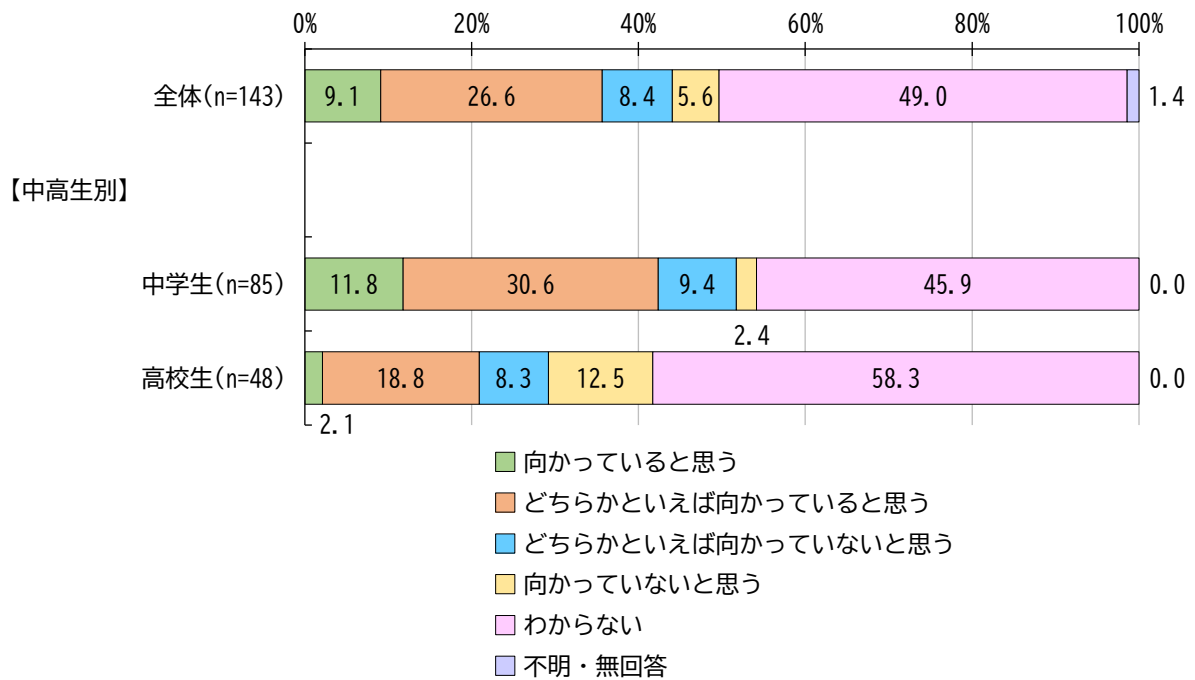
中高生別では、「聞いたことはない（今回、初めて知った）」が中学生で 100.0%、高校生で 83.3%と最も高くなっています。



★問 29 あなたは、御代田町が「こどもまんなか社会」の実現に向かっていていると思いますか。  
<単数回答>

全体で『向かっていると思う』（「向かっていると思う」と「どちらかといえば向かっていると思う」の合算）が 35.7%、『向かっていないと思う』（「どちらかといえば向かっていないと思う」と「向かっていないと思う」の合算）が 14.0%、「わからない」が 49.0%となっています。

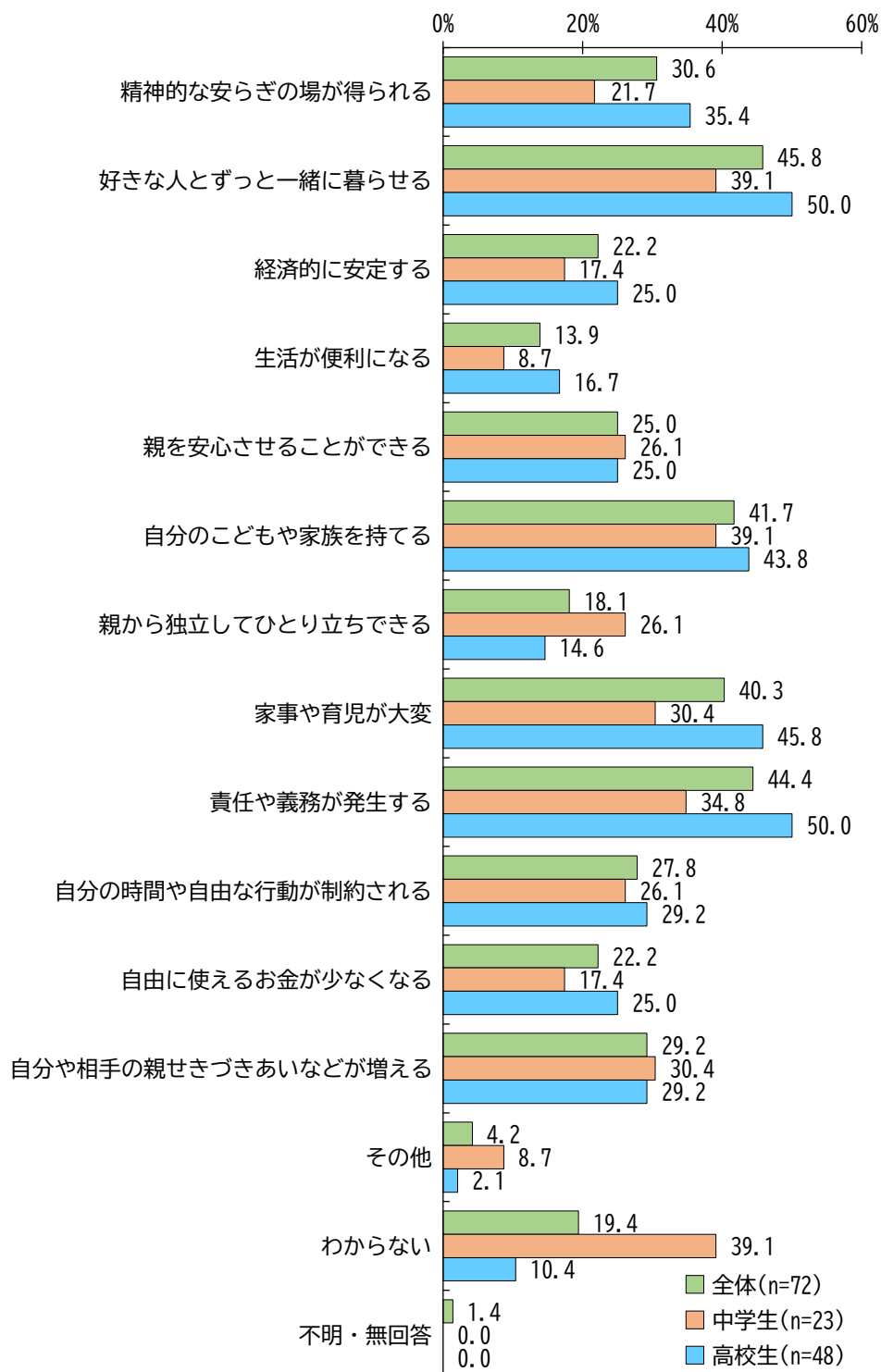
中高生別では、中学生で『向かっていると思う』が 42.4%と、高校生と比べて 21.5 ポイント高くなっています。



### 問 30 あなたは「結婚」をどのように考えますか。＜複数回答＞

全体で「好きな人とずっと一緒に暮らせる」が 45.8%と最も高く、次いで「責任や義務が発生する」が 44.4%、「自分のこどもや家族を持てる」が 41.7%となっています。

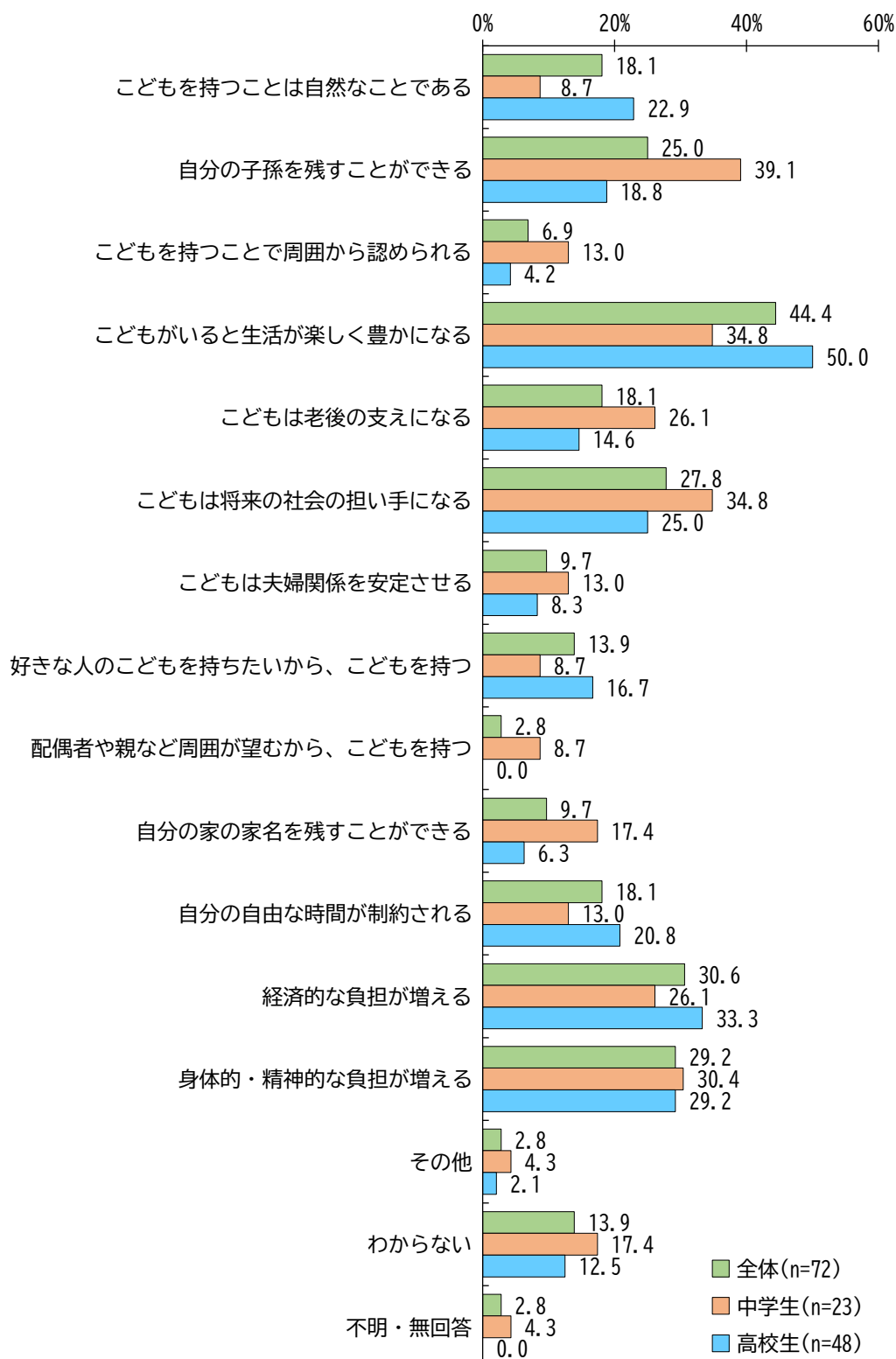
中高生別では、高校生で「家事や育児が大変」が 45.8%と、中学生と比べて 15.4 ポイント高くなっているほか、「責任や義務が発生する」「精神的な安らぎの場が得られる」「好きな人とずっと一緒に暮らせる」がそれぞれ 10 ポイント以上高くなっています。



### 問 31 あなたは「こどもを持つこと」をどのように考えますか。＜複数回答＞

全体で「こどもがいると生活が楽しく豊かになる」が44.4%と最も高く、次いで「経済的な負担が増える」が30.6%、「身体的・精神的な負担が増える」が29.2%となっています。

中高生別では、中学生で「自分の子孫を残すことができる」が39.1%、高校生で「こどもがいると生活が楽しく豊かになる」が50.0%と、それぞれ最も高くなっています。

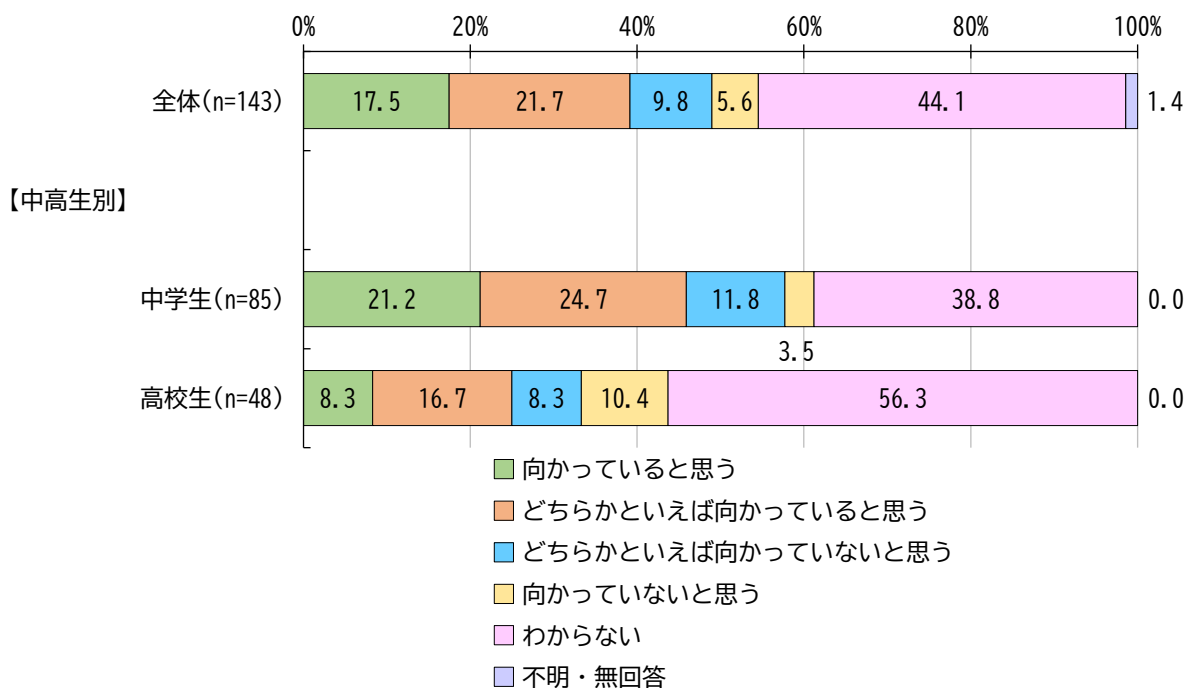




★問 32 あなたは、御代田町が、「結婚、妊娠、こども・子育てに温かい社会」の実現に向かって  
 いると思いますか。＜単数回答＞

全体で『向かっていると思う』（「向かっていると思う」と「どちらかといえば向かっていると思う」の合算）が 39.2%、『向かっていないと思う』（「どちらかといえば向かっていないと思う」と「向かっていないと思う」の合算）が 15.4%、「わからない」が 44.1%となっています。

中高生別では、中学生で『向かっていると思う』が 45.9%と、高校生と比べて 20.9 ポイント高くなっています。

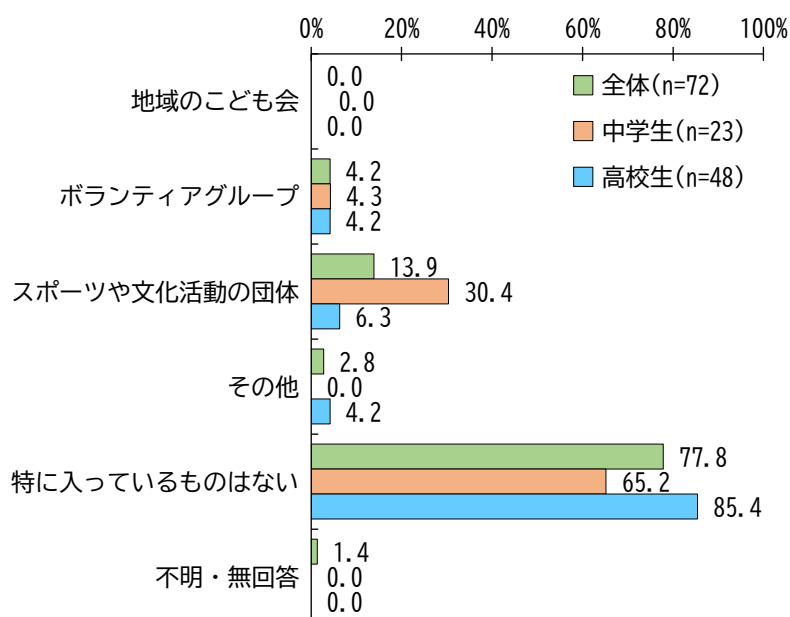


## 7. 地域との関わりや行政の取組について

### 問 33 現在、地域の中で入っているものはありますか。＜複数回答＞

全体で「特に入っているものはない」が77.8%と最も高く、次いで「スポーツや文化活動の団体」が13.9%、「ボランティアグループ」が4.2%となっています。

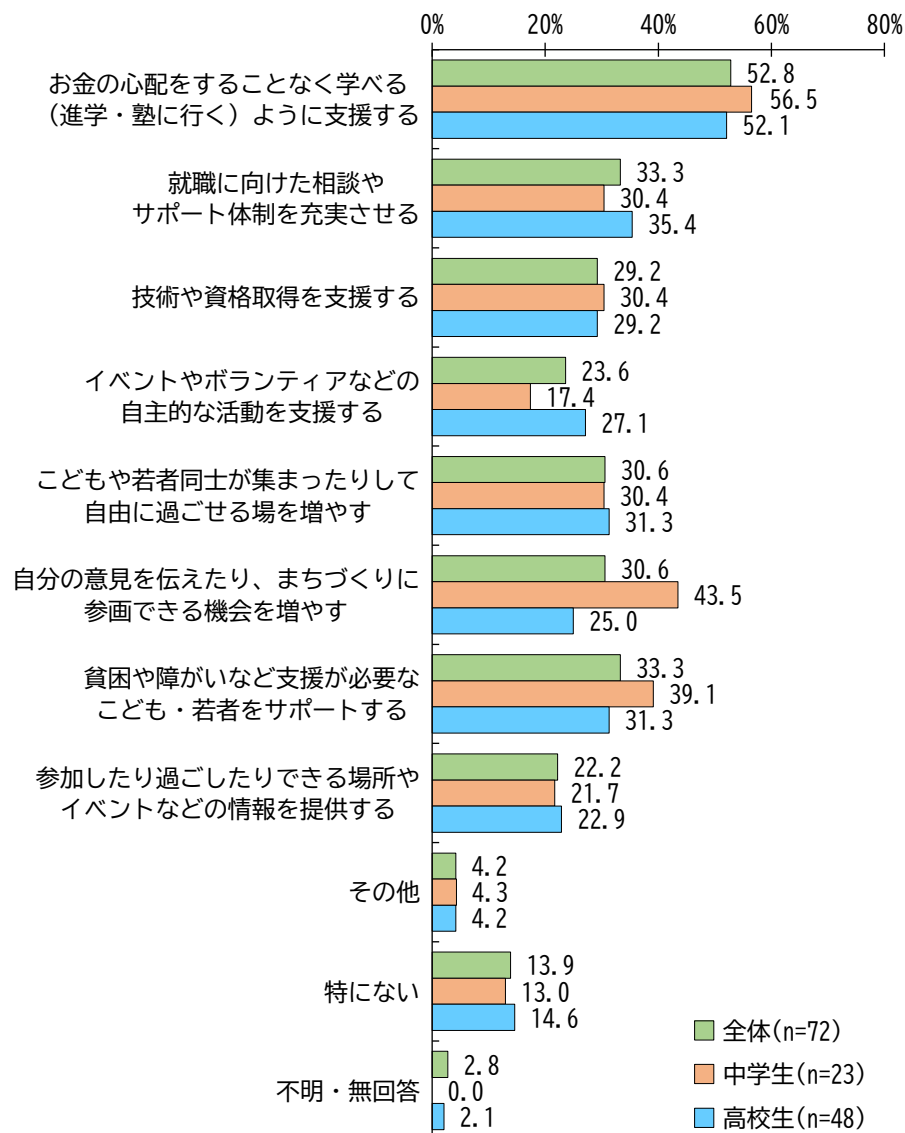
中高生別では、中学生で「スポーツや文化活動の団体」が30.4%と、高校生と比べて24.1ポイント高い一方で、高校生で「特に入っているものはない」が85.4%と、中学生と比べて20.2ポイント高くなっています。



問 34 あなたは、子ども・若者のために、これからの御代田町に必要な取組は何だと思えますか。＜複数回答＞

全体で「お金の心配をすることなく学べる（進学・塾に行く）ように支援する」が52.8%と最も高く、次いで「就職に向けた相談やサポート体制を充実させる」「貧困や障がいなど支援が必要な子ども・若者をサポートする」がそれぞれ33.3%、「子どもや若者同士が集まったりして自由に過ごせる場を増やす」「自分の意見を伝えたり、まちづくりに参画できる機会を増やす」がそれぞれ30.6%となっています。

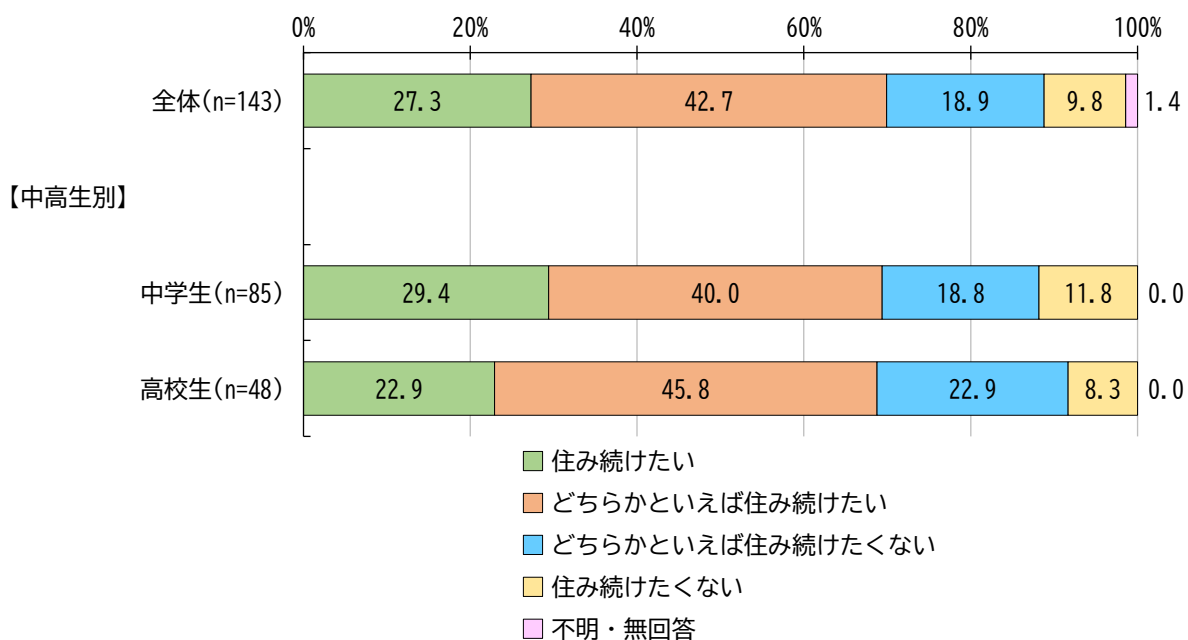
中高生別では、中学生で「自分の意見を伝えたり、まちづくりに参画できる機会を増やす」が43.5%と、高校生と比べて18.5ポイント高くなっています。



### ★問 35 あなたは、御代田町に住みたいと思いますか。＜単数回答＞

全体で『住みたい』（「住みたい」と「どちらかといえば住みたい」の合算）が 70.0%、『住みたくない』（「どちらかといえば住みたくない」と「住みたくない」の合算）が 28.7% となっています。

中高生別では、中学生、高校生ともに『住みたくない』が 3 割台となっています。

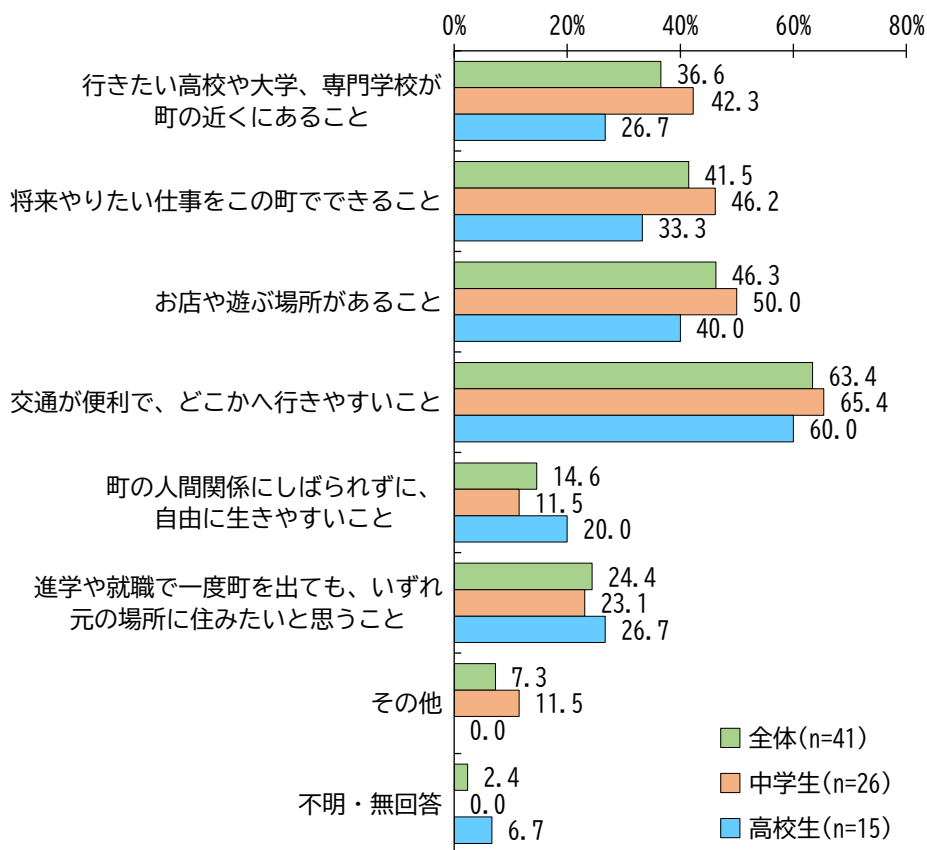


問 35 で「3 どちらかといえば住み続けたくない」「4 住み続けたくない」と答えた人

★問 35-1 どうすれば住み続けたいと思いますか。＜複数回答＞

全体で「交通が便利で、どこかへ行きやすいこと」が 63.4%と最も高く、次いで「お店や遊ぶ場所があること」が 46.3%、「将来やりたい仕事をこの町でできること」が 41.5%となっています。

中高生別では、中学生で「行きたい高校や大学、専門学校が町の近くにあること」が 42.3%と、高校生と比べて 15.6 ポイント高くなっているほか、「将来やりたい仕事をこの町でできること」「その他」「お店や遊ぶ場所があること」がそれぞれ 10 ポイント以上高くなっています。

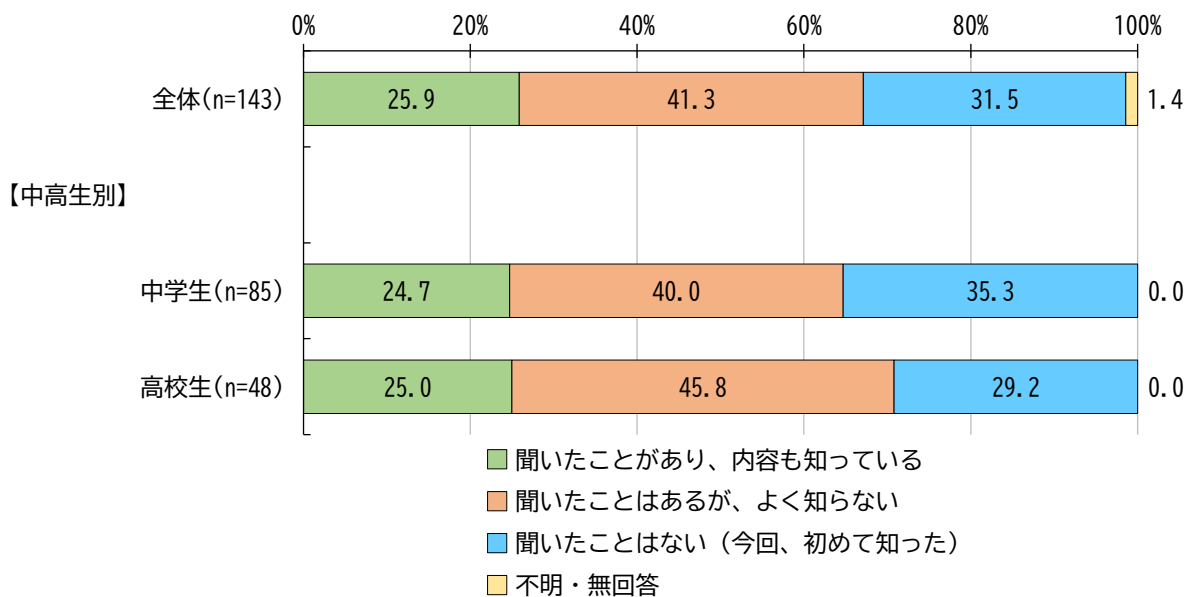


## 8. こどもの権利について

### ★問 36 あなたは、「こどもの権利」について知っていますか。＜単数回答＞

全体で「聞いたことがあり、内容も知っている」が 25.9%、「聞いたことはあるが、よく知らない」が 41.3%、「聞いたことはない（今回、初めて知った）」が 31.5%となっています。

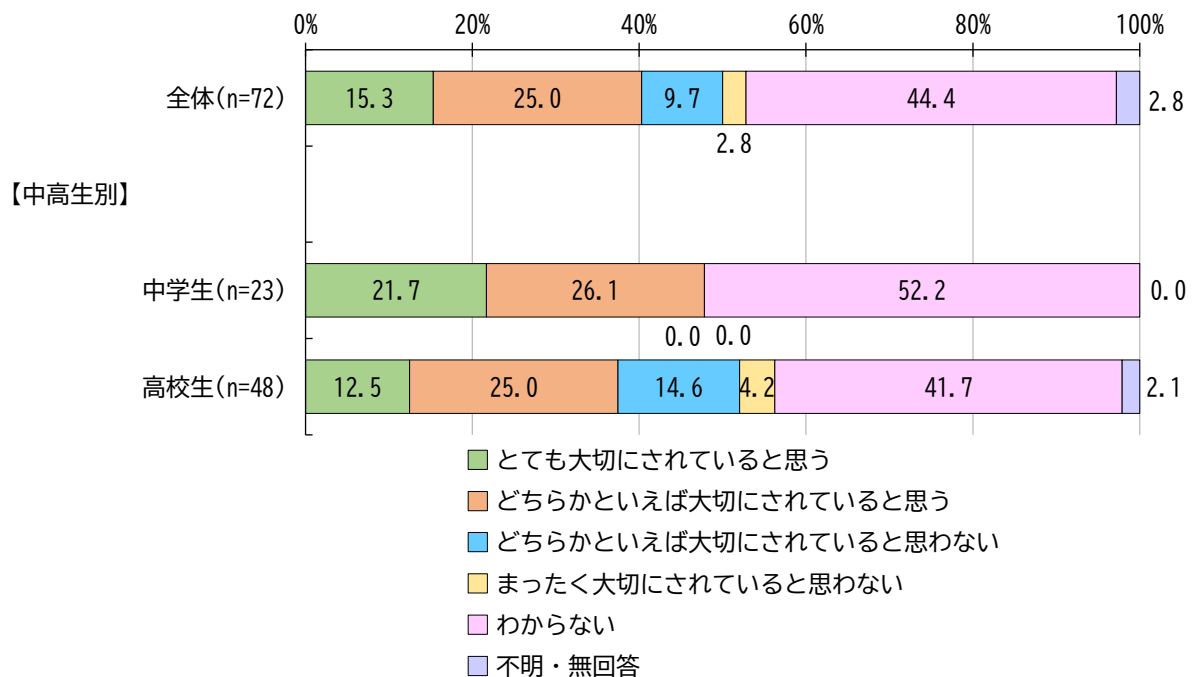
中高生別では、「聞いたことはない（今回、初めて知った）」が中学生で 35.3%、高校生で 29.2%となっています。



問 37 あなたは、御代田町において、「こどもの権利」が大切にされていると思いますか。  
 <単数回答>

全体で『大切にされていると思う』（「とても大切にされていると思う」と「どちらかといえば大切にされていると思う」の合算）が 40.3%、『大切にされていると思わない』（「どちらかといえば大切にされていると思わない」と「まったく大切にされていると思わない」の合算）が 12.5%、「わからない」が 44.4%となっています。

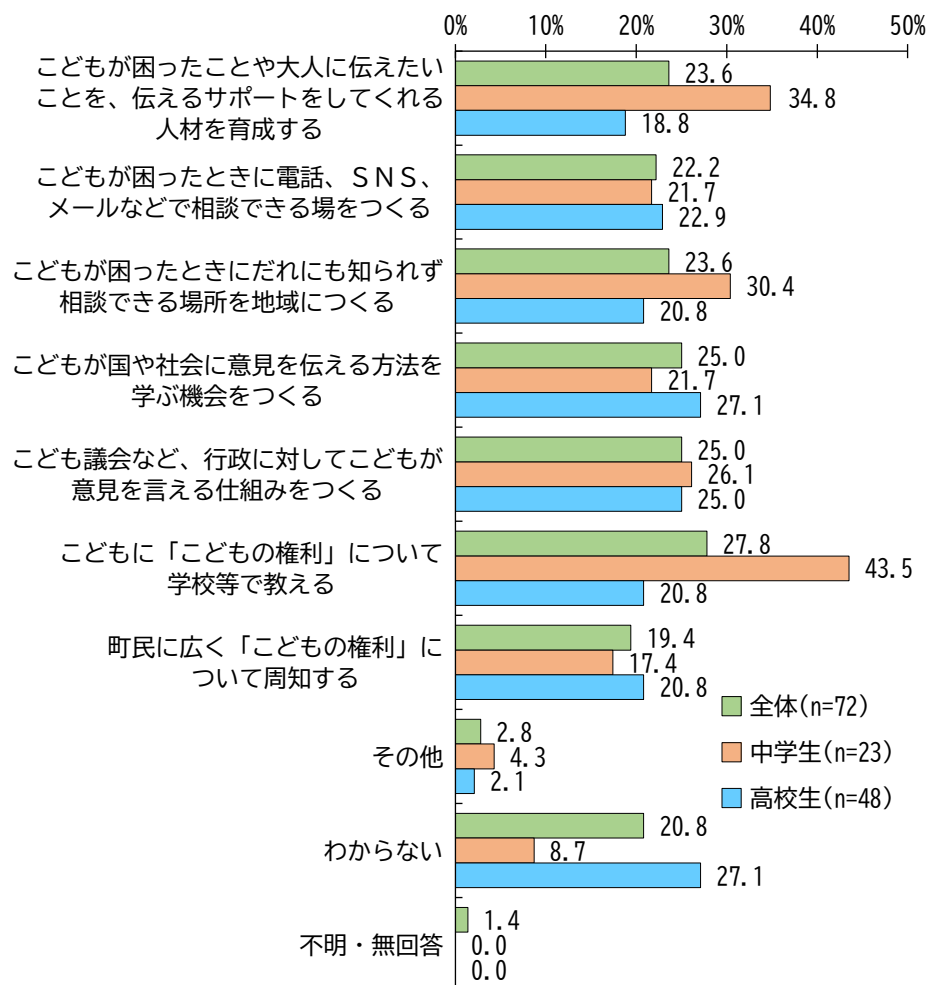
中高生別では、高校生で『大切にされていると思わない』が 18.8%と、中学生比べて 18.8 ポイント高くなっています。



問 38 あなたは、「こどもの権利」を守るために、どのような仕組みがあると良いと思いますか。＜複数回答＞

全体で「こどもに「こどもの権利」について学校等で教える」が27.8%と最も高く、次いで「こどもが国や社会に意見を伝える方法を学ぶ機会をつくる」「こども議会など、行政に対してこどもが意見を言える仕組みをつくる」がそれぞれ25.0%、「こどもが困ったことや大人に伝えたいことを、伝えるサポートをしてくれる人材を育成する」「こどもが困ったときにだれにも知られず相談できる場所を地域につくる」がそれぞれ23.6%となっています。

中高生別では、中学生で「こどもに「こどもの権利」について学校等で教える」が43.5%、高校生で「わからない」が27.1%と、それぞれ最も高くなっています。

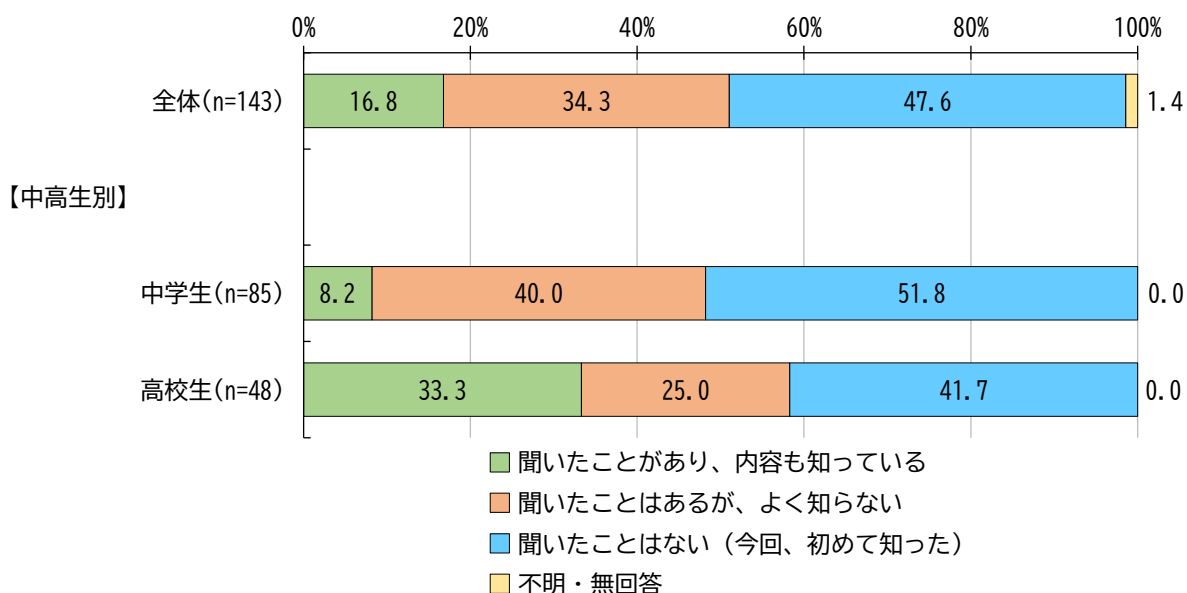




### ★問 39 あなたは、「こども基本法」について知っていますか。＜単数回答＞

全体で「聞いたことがあります、内容も知っている」が16.8%、「聞いたことはあるが、よく知らない」が34.3%、「聞いたことはない（今回、初めて知った）」が47.6%となっています。

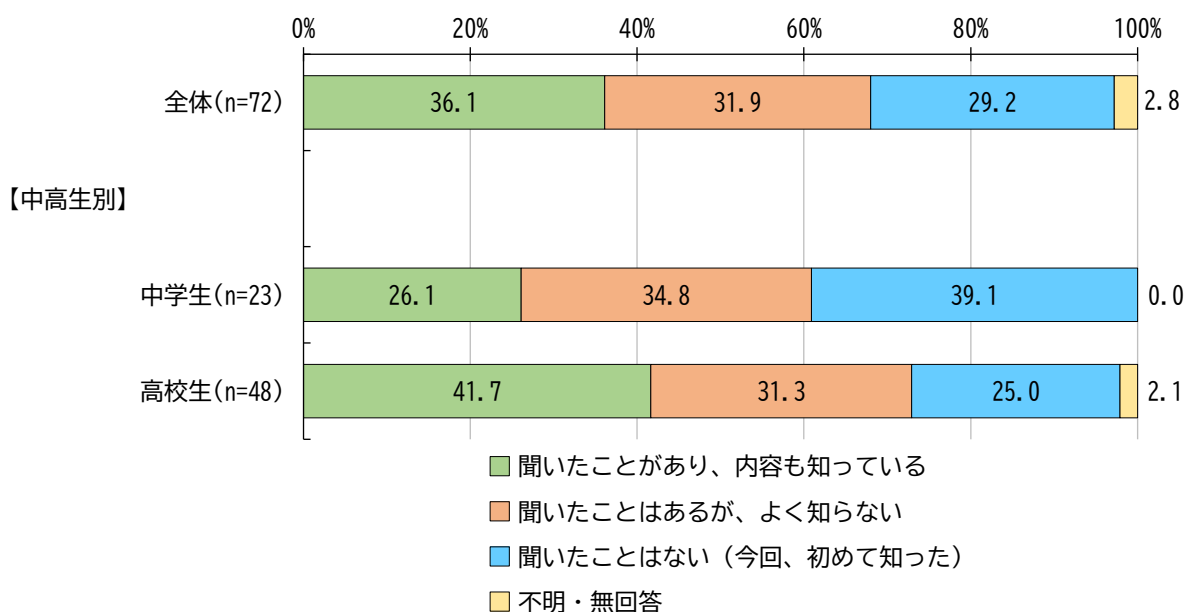
中高生別では、「聞いたことはない（今回、初めて知った）」が中学生で51.8%、高校生で41.7%と、それぞれ最も高くなっています。



### 問 40 あなたは、「こどもの貧困」について知っていますか。＜単数回答＞

全体で「聞いたことがあります、内容も知っている」が36.1%、「聞いたことはあるが、よく知らない」が31.9%、「聞いたことはない（今回、初めて知った）」が29.2%となっています。

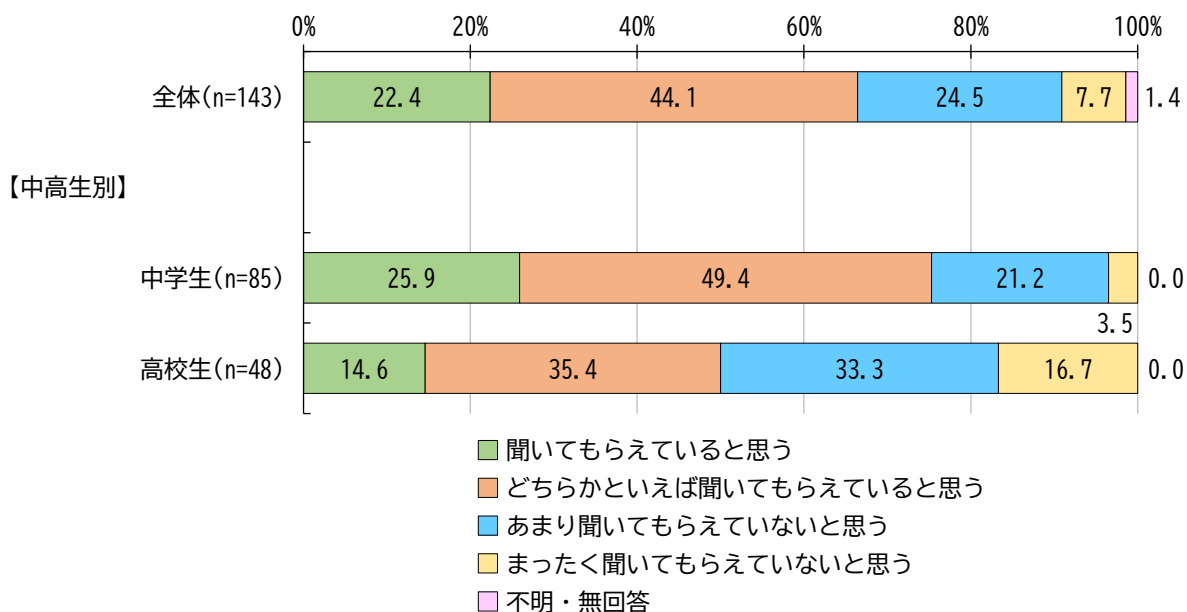
中高生別では、「聞いたことはない（今回、初めて知った）」が中学生で39.1%、高校生で25.0%となっています。



★問 41 あなたは、御代田町の取組において、こども・若者の意見を聞いてもらえていると思いますか。＜単数回答＞

全体で『聞いてもらえていると思う』（「聞いてもらえていると思う」と「どちらかといえば聞いてもらえていると思う」の合算）が 66.5%、『聞いてもらえていないと思う』（「あまり聞いてもらえていないと思う」と「まったく聞いてもらえていないと思う」の合算）が 32.2%となっています。

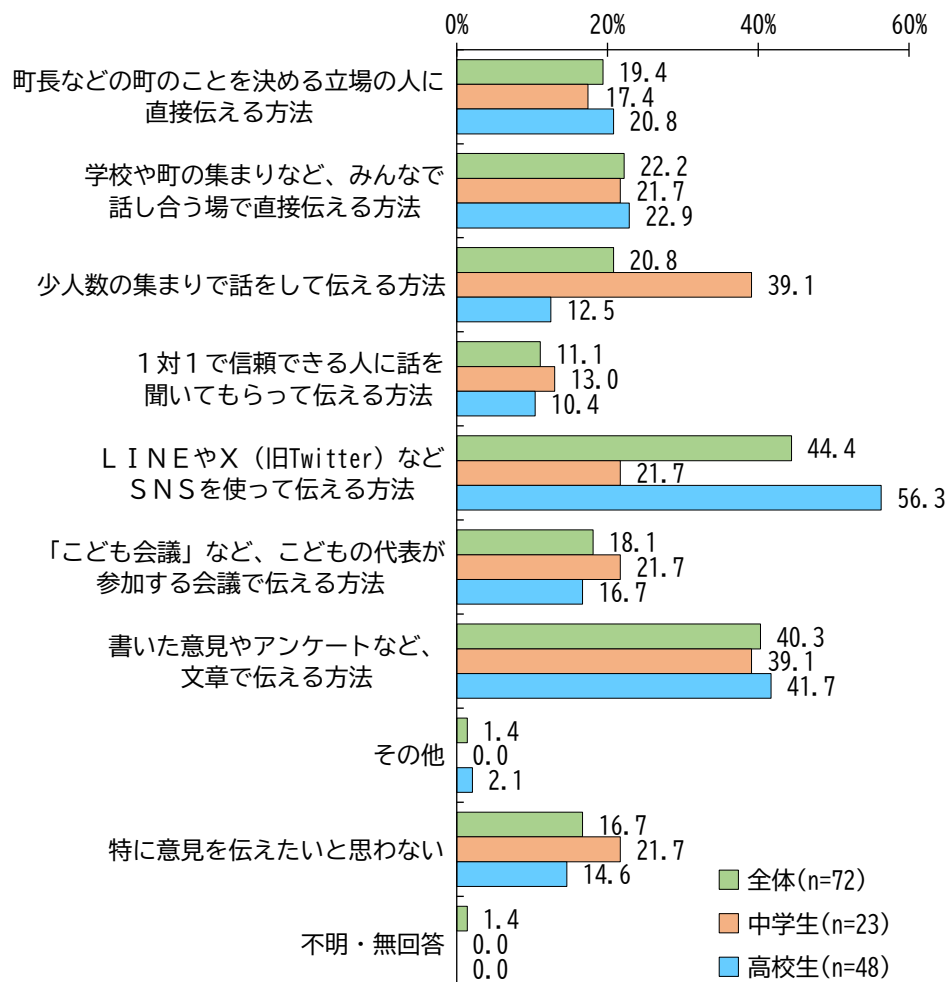
中高生別では、高校生で『聞いてもらえていないと思う』が 50.0%と、中学生と比べて 25.3 ポイント高くなっています。



問 42 みなさんの意見を御代田町に伝えるために、あなたが参加しやすい方法を教えてください。＜複数回答＞

全体で「LINEやX（旧 Twitter）などSNSを使って伝える方法」が44.4%と最も高く、次いで「書いた意見やアンケートなど、文章で伝える方法」が40.3%、「学校や町の集まりなど、みんなで話し合う場で直接伝える方法」が22.2%となっています。

中高生別では、中学生で「少人数の集まりで話をして伝える方法」が39.1%と、高校生と比べて26.6ポイント高くなっている一方で、高校生で「LINEやX（旧 Twitter）などSNSを使って伝える方法」が56.3%と、中学生と比べて34.6ポイント高くなっています。



問 43 御代田町のすきなところ・直してほしいところはどこですか。＜自由記述＞

●すきなところ

中学生

自然が多い。商業施設が揃っていて便利。

植物がきれいなところ。

龍神祭りが楽しい。

自然が豊かなところ。農産物が美味しいところ。給食が美味しいところ。ステップアップ塾など学習支援が充実しているところ。図書館が充実している。地域の人が優しい。夏が涼しい。

学校への通学路（歩道）がきちんとある。景色がいい。学校がきれい。

町長が町のお祭りに参加して、町全体が盛り上がっている雰囲気がいいと思った（クイズ大会など）。

自然が豊かで過ごしやすい。

自然が豊かなところ。（2件）

自然豊かな一方で、お店や施設が充実し、暮らしやすいところ。

景色がきれい。

自然や公園が多いところ。地域の人とのつながりが強いこと。

景色がよい。中学校がきれい。

広い公園が多く、道路が混んでいることが少ない。

地域に優しい人がたくさんいる。

高校生

人が優しい。

エコールなどでいろんなことを企画して取り組んでいるところ。

近所の年配の方が会ったときに挨拶をしてくれて、とても嬉しい。

祭りの規模が大きい。龍神公園が新しく龍が可愛くなっている。駅やエコールなどきれいな施設が多い。

お祭りがすごく楽しい。

静か。

自然が多い。災害が少ない。給食費が無料。龍神祭りのにぎわい。

ごみ処理場がとてもよいと親が言っている。緑が多いところ。美味しいお店が適度にあるところ。

龍神祭りがあること。佐久市よりも涼しいと思う。

自然が豊かなところ。

自然等がよく、きれいなところ。

涼しい。きれい。雰囲気がいい。

町をよくしようとしてくれる町長や職員がいるところ。

全部。

きれいな町であるところ。

自然が豊かで、公園や池が整備されており、非常に暮らしやすいところ。

空気がきれい。森があって、基本的には涼しい。

自然。

自然が豊かで木などがあるのは、とてもいいことだと思う。

御代田町の豊かな自然が好き。この町で育つことができたことは、私にとってかけがえのない経験である。

高校生
優しい人が多い。
駅前の北口をつくってほしい。
自然が豊か。
ご飯が美味しい。
自然が豊か。このまま緑を減らさないでほしい。
自然がある。
自然がきれい。適度に田舎。
木々が多いところ。
空気がきれい。
●直してほしいところ
中学生
車がよく事故を起こすことがあるので、改善してほしい。ゴミが落ちていることがあるので、取り組みをしてほしい。
通学路の雑草が多く、歩きにくい。通学路の所々で木の枝が垂れていて、歩きにくい。電灯が少ない。歩道のない場所がある。家以外で友達と集まって勉強できるスペースが少ない。
自転車レーンがないこと。夜にうるさい車やバイクが走っていること。お店（チェーン店）が近くにないこと。遊ぶ場所が限られていること。
中学校に、放課後や朝に使える自習室がほしい。
小さい子どもが安心して遊べる遊具をつくる。
通学に不便なところ。
照明が少ないところ。
木を取り過ぎないでほしい。
遊ぶ場所が少ない。高校や大学が近くにない。
手軽に食べることができるファストフード店が少ない。公共交通機関が不便。
駄菓子屋やプールをつくってほしい。
自然が少なくなっているところ。
高校生
これ以上分譲をしないでほしい。受験生にとって、工事騒音は集中を妨げる要因である。
他の町に比べて町内で使える商品券の配布があまりない。意見が反映されにくいイメージがある。金銭的な面で、小さい子どもより高校生以上の子どもをもう少し支えるべきだと思う。気軽に通える塾がほしい。エコー内図書館では私語ができないので、涼しくて友達と会話ができる場所をつくってほしい。龍神まつりの屋台が少ない。
道の整備が滞っている点。
交通の便があまりよくないと思うので、バスを活用してほしい。
コンビニの数を増やしてほしい。
町民税が高い、取り過ぎであること。

## 高校生

通学費補助が少ない。上田市に通っている人は1日で補助額の1,000円を超える。御代田町には高校がないので、降車駅によって補助額を変えるべきである。道が狭い。雪かき（年配の人が多い地域など）。

駅までの道のりが遠いので、特に朝や夕方に町内循環のバスがあるとよい。夕方、駅での迎えの時の渋滞も解消すると思う。

こども・若者の意見を求めるが、伝えても聞き入れてくれない。何かと理由をつけて取り組んでくれない。アンケートの問題が多くて大変。ふりがなをつけてほしい。

電車が止まると学校に行けない。

ヤンキーが多いところ。

木を増やしてほしい。議会で議論をしてもできない理由のみで、こどもの意見は聞いてもらえないので、事前の説明を中学生がわかるようにするなど、きちんとやってほしい。

雪窓湖の柵が竹のままであり、押したらすぐに倒れてしまいそうで危険である。高校生が町内で遊べるところがカラオケくらいしかない。朝と夕方の時間帯は佐久市に向かう道路で渋滞が発生する。

高校生などが集まれる・遊べる場所がほしい。

母親は仕事しているが、父親はいないし、兄も進学しているため経済的に苦しい。働いていない人の方が得をしている、と母が言っている。

平日の夕方に出ている御代田駅行きのバスを増やしてほしい。

将来、御代田町に住むことを考えた時に最も不安を感じるのは、「部落会」などの地域に縛られる制度である。私が住んでいる地域には、異常に厳しいルールと集金制度がある。共働きや土日出勤など、多様なライフスタイルが確立してから数十年が経つにもかかわらず、それらがまったく無視されている現状である。また、その中では「男が家を支えて、女は家で1日家事をする」という、ありえない「当たり前」が横行している。小学生の時だが、そのような大人の「当然」を押し付けられ、「女は勉強しなくても、大人しくて優しくればいい」という主旨の話を何度もされ、実際に「早く結婚したい、それ以外はありえない」と言う友人も複数いた。私たち少数派の若者では、現状を変えることは難しいので、町として上からの改革を進めてもらえると、とてもありがたい。私は北小の出身だが、1日中先生が怒鳴っていて、暴力もあった。町が小学校に介入することは難しいかもしれないが、こどもの人格を形成する大事な時期だからこそ、力を入れてほしい。御代田町は豊かな自然や優しい人々など、とてもいい町だと思っている。だからこそ、少数派で蔑ろにされてきたこどもにとって、居心地がいい場になれば、無理な結婚、出産の政策をしなくても、町に残る人が増えると思う。こどもが辛い思いをすることなく暮らせるようになることを期待している。

若者の過ごせる場所が少ない。駅の待合室はとても居心地が悪い。エコール御代田のベンチとテーブルの数が少ないので、増やしてほしい。使いたい時にテーブルやベンチが埋まっていて、使えないことが多い。以前、町に向けて同様のメールを送ったが、「近隣の状況を確認してまた返答する」のみの返答で、若者の意見が反映されないと思った。

森林の伐採が多く進んでいるところ。人口を増やすことは重要だと思うが、自然がなければ東京の住宅街と変わらなくなってしまう。むしろ、不便な町になってしまう。高齢者などの免許返納が進む環境が構築できていない。コミュニティバスがなく、高校生など車を運転できない人が、1時間近く歩いて御代田駅に通っていること。

雑草の整備をしてほしい。

旧中山道など歩行者用の道が狭く感じる。

## 高校生

最近は移住者が増えたことに伴い、木々が伐採され、住宅が建つことが多くなった。緑が多いことが御代田町の良さではあるが、緑が減るのは寂しく感じる。高校生が遊べるところがない。エコールみよたの図書館について、使用できるのが御代田中学校の生徒限定のような空気をを感じる。

家が多く建っており、もっと緑を大切にしてもよいと思う。歩くには遠いし、乗せて行ってもらわないと移動できないから不便。町内循環バスや野沢方面にバスを出してほしい。通学に時間がかかる。

★問 44 あなたがもし御代田町の町長だとしたら、御代田町をどのようなまちにしたいですか。抽象的なイメージでも構いません。夢や希望、アイデアを自由に書いてください。＜自由記述＞

中学生

地域に限らず、誰とでも関わることができる町。

車の出入りが多い道路は広くする。町並みをきれいにする。クラスでうるさい人たちが頑張っている人の勉強を邪魔するので、うるさい人たちを別室に強制的に入れる。

こどもが大人になっても住み続けたいと思うような町。

今の政治のようにならないようにしたい。

小学校、中学校、高校、大学がある町。自転車レーン、歩道、車道がしっかり分けられている町。歩道の横にある木がきれいに整備されている町。

防災対策をしっかりして、住民が協力して助け合える町。環境が整っている町。誰もが安心して暮らせる福祉が充実した町（公共施設のバリアフリー、高齢者、障がい者が快適に移動できる町、子育て支援、高齢者支援）。

幼稚園などの遊具を見直す。

より多くの意見を取り入れて、みんなの理想に現実をなるべく近づけられるような町。

自然と調和した町。

御代田花火のように、季節問わずお祭りやイベントがたくさんある町。

楽しいところになりたい。遊びに来た人が帰りたくなるようなところ。

自然が多い。

高校、大学があって、将来の選択肢がいっぱいある。

みんなが住んでいて楽しいと思える町。

もう少し発展して、みんなが住みやすい町にしたい。

交通の便をよくする。

誰かの問題をみんなで解決していけるような町

笑顔があふれる町

明るく差別がない楽しい町

高校をつくる。マクドナルドや吉野家、ガストなどのチェーン店をつくる。自転車専用の道路をつくる。

街灯の数を増やす。

道の整備にお金を使いたい。特に、栄町の高架下が通勤ラッシュ時にとっても混雑するので、そこをなんとかしたい。

高校をつくってください。元から住む人々にも視点を当ててください。これ以上あまり新しい住民を入れないでください。土地が安く主要部に近いというメリットが少なくなっており、御代田の町並みがなくなるのが悲しいので、あまり他の建物を壊すのをやめてほしいです。

おかえりがふえる町

自然と共存できる町。町外の人にも来るような大きな施設があればよい。

悪い人がいないまちづくりをしたい。みんなが幸せと感じられる町にしたい。

みんなが仲よく安心して暮らせる所。協力し合える所。

全員が将来の不安がないように、御代田町に少しでもいたいと思える町にしたいです。



## 中学生

移住者の意見だけでなく、御代田町に昔から住んでいる人の意見を大切にすることで、進学で1度県外に出た人も戻ってきたくなる町にしたいです。

まねきねこの隣にあった本屋さんを復活させる！ご飯屋さんも遊ぶ場所もたくさんあるのに、大好きな漫画を買うために交通手段が少なくて悲しい。

エコール御代田の図書館以外のところにも机と椅子を設置してほしい。4人掛けの机を1人で占有されて困ったから。

柔道場をつくれます。

明るい町

お祭りの時にこどもでも買える値段の屋台を設置してほしい。

みんなに平等な町にしたい。

お店がたくさんある繁華街的な町

高校を建てる

譲り合う心や、助け合う心がたくさんあふれる町にしたい。例えば、電車やバスで妊婦さんやお年寄り、具合の悪い人などに席を譲ること。それは助け合うことにもつながるからとっても大事なことだと思う。

ガード下の道路が二車線の町。渋滞がない町。商店街がある町。

明るく、一人ひとりの意見を尊重する。学校同士のふれあい（コミュニティ）を増やす。それぞれの家族が同じように過ごせるようにする。

緑の数を保ち、人も動物も仲良くできる町

スクールバスがあるとよい。

軽井沢に負けないくらい人気の町

町民一人ひとりを尊重している町

こどもが遊べる屋内の遊び場や居場所をつくってほしい。

もっといろんな人が交流できる場所をつくる。

ニコニコ・幸せをつくろう

食料自給率を高くし、持続可能な社会の実現を目指す町にしたいです。そのために、農業などの施策を強化し、若者やこどもが将来農業に従事しやすい環境を整えたいです。また、文化やスポーツも楽しめる生活ができるようにしたいです。

自然の豊かさを他の市町村に誇れるような町。

みんなが「この町に来てよかった」と思いながら日々を過ごしていけるような町。

幅広い年齢層の意見を取り入れ、自然を守りながらも発展していける町。

全員の居場所がある町。

自分の「好き」を家や家族の前でははっきり言ったり表現したりできなくても、家の外には安心して、誰にも邪魔されずに過ごせる場所がある町。

歩行者も運転者もお互い思いやりの心を持ち、車での事故がない町。

スポーツが盛んで健康な町。

明るく元気な社会。犯罪のない社会。多文化共生は無理。ルールを守る外国人ならOK。

スケボができるところがあるとよい。

こどもにきちんとと厳しくする町

飲食店や企業を増やしたい。

## 中学生

駅の周りにもっとお店やくつろげる場所をつくってにぎやかにする。車がなくても安心して暮らせるようにしたい。

誰もが幸せに自分らしく生きる町。

工業高等専門学校をつくる（高校をつくる）。佐久市との公営バスを増やす。御代田町の中で経済を回す。地域通貨をつくる。

## 高校生

小学生・中学生はこどもだけで町外に行くことができないので、町内に遊べる場をつくってあげたい（室内、エコールに似た感じだが、会話ができるよういくつか個室をつくる）。町内に何もないので、多くのこどもが校則を破り、佐久平や軽井沢に遊びに行っていると思う。

こどもたちが元気よく暮らせるとともに、大人や高齢者が暮らしやすいまちづくり。

移住者を増やすとともに、若者が住みやすい町にしたい。

駅にクーラーを付ける。電子決済やスマホで買える自販機を増やす。どの距離でも1回100円のバスを出す（例：軽井沢）。街灯を増やす。

治安がよい町。

御代田町に道の駅や観光施設（イベント施設）をつくり、町民税を減らす。

高校生の交通費全額支給（川上村は全額支給らしい）。移住者の制限。道路の拡張。しなの鉄道が運休や運転見合わせの時にシャトルバスを出動させる。

あまり都会的にならず、かといって便利な町にしたい。

帰りたと思える町。

みんなが読めるように文章をつくり、ふりがなをつける。

軽井沢町と肩を並べる町。

東信地域にはないラウンドワンなど巨大商業施設の誘致。町でやる留学支援。交通の利便性を高める。図書館の自習室をもっと認知させるとともに、高校生ボランティア等を活用し、無償の塾にする。高校への進学や、御代田町在住の高校生への支援。子育て支援をこども1人当たり最低30万円にする。町役場職員の負担軽減。小学校や中学校で起こるいじめを徹底的に排除する。

若者が楽しめる社会。動物への被害がない社会。こどもの生活に重点を置いた、こどもが暮らしやすい町。

交通機関をもっと発展させたい。

御代田町で暮らすすべての人が過ごしやすと思える町。進学等で都会に出た若者が帰りたと思える町。

娯楽施設を増やしたい。

緑が豊かで静かな町。

★問 45 その他、町へのご意見がありましたら自由にご記入ください。＜自由記述＞

中学生

高校がないので、せめて通学バスを運行させることや、補助金を充実させてほしい。自転車専用レーンがあると嬉しい（大きい道路を中心に）。エコールに公衆電話がほしい。勉強だけができる静かなスペースがほしい。

休日に遊べる場所を増やしてほしい。中学生も公園の遊具で遊びたい。

公共交通機関が不便なので、少しでも利便性を高めてほしい。

町内循環バスを運行してほしい。高校へ行きづらいので、野沢方面にバスを出してほしい。

夜の学校からの帰り道が暗いので、街灯を増やす等もっと明るくしてほしいです。自転車専用の道路がないのでつくってほしいです。チェーン店を入れてほしいです。お願いします。

御代田町よい町並みと、こどもがすくすくと育っていける町にしてくれることを信じています。頑張ってください。

部活動帰りの時に足元が見えないほど電灯が少ないので、もう少し増やしてほしいです。

C I T I Z E Nの周りの道が狭く、車や小学生等とのすれ違いが怖いです。

熊対策。道路を直してください。

街灯を増やしてください。

移住者の声だけでなく、御代田町に元々住んでいた人たちの声も聞いて、これからの御代田町に活かしてほしいです。

柔道などができる武道館をつくってほしい。

プールがほしい。高校がほしい。

町の中でボランティアを集めてゴミ拾いをしてみたらよいと思う。参加してくれた人には図書カード 500 円分や商品券 500 円分等をプレゼントすれば、みんながよい気持ちになりながら町もきれいになると思う。

もっと地域のイベントを増やしてほしい。だれもが気軽に参加できるイベント等がほしい。

通学路をきれいにしてほしい。児童館方面の地下道はとてもきれいだが、馬瀬口の地下道は虫などがいる。いつも通るたびに、汚い水が落ちてくる。多くの人が通るので、何とかしてほしい。

屋内のスポーツ施設がほしい。

外国人に大量に土地を購入されないように対策をするべき。

このような取り組みはとてもよいことだと思います。これからも御代田町がどんどんよい町になっていくようにみんなで頑張りましょう。これからも僕の故郷をお願いします！

やさしくて面白いおばちゃんと話ができる場所があるとよいです。そこでおばちゃんと話をすると、元気が出てくると思うからです。

中学生や高校生が遊べる場所を増やしてほしい。

御代田町と直接関係しないと思いますが、「朝ラッシュ時の列車の本数を増やす」ことです。鉄道がより便利になると、町外で働く人や学生にとって通勤・通学時間の幅がより広がり、1本乗り遅れたことによる遅刻も少なくなると思います。そういう「セーフ列車」があるとよいと思います。

龍神公園の遊具が主に幼児用になってしまい、気軽に行くことがあまりできないため、中学生や高校生でも気軽に集まることができる場所をつくってほしいです。また、龍神公園をどのようなデザインにするかを小学校などにアンケートを行ったのはよいですが、改築の意図やメリットなどの詳細がわからず、改築により幼児は遊びやすくなっても、私達の小学校高学年以上などの年齢層からは「前の方がよかった」と

## 中学生

いう思いも多くあります。そのため、幼児などの限られた年齢だけのことを考えるのではなく、もっと幅広い年齢の人達の思い踏まえて、アンケートも活用しながら、物事を進めてほしいです。

よく利用していた宮脇書店が閉店しまい、残念に思っているため、本屋のように本や参考書をすぐにも買えるような場所がほしいです。また、宮脇書店の跡地は何かができるわけではなくそのままの状態となっているため、検討してもらえるとありがたいです。

B & G海洋センターのテニスコートについて、クラブの練習や自主練習などでよくB & Gのテニスコートを使っています。その中で、改善してほしいことが1つ、要望が1つあります。

改善してほしいことについて、B & Gのテニスコートはオムニコートで芝生の質もよく、とても助かっています。しかし、Cコートに穴が空いてから何年も経っているのに、一向に修理の気配がなく、ずっと気になっていました。使用できるコートが3コートと4コートでは大きく違いますし、柵が置いていても、つまづいてしまったり、穴にボールが落ちてしまうこともあります。そのため、なるべく早く修理・改善してほしいです。

また、要望について、テニスコートの料金を下げてほしいです。私達テニス部は、普段の部活の他にも大会前にはよく自主練習をしています。そして、その時間帯のほとんどが夜のため、テニスコート代と照明代の合計で1時間1,000円もかかってしまいます。そのため、使用人数が少ない時間帯だけでもよいので、値段を下げてほしいです。

住みやすい町にしてほしい。例えば、部活関係で学校まで車で行くと渋滞に巻き込まれて時間がかかる。

御代田町のルールを守る移住者に来てほしい。

明かりが少ない。歩きづらい道がある。

最近、道に犬のフンが落ちているので、飼い主さんはしっかり後片付けをしてほしいです。

図書館もしくは自習室の営業時間を毎日夜9時までにしてほしい。

御代田町は車がないと買い物や生活が難しいと思います。年を重ねても御代田町で暮らし続けるためにも、車がなくても住みやすい町にしてほしいです。通学の時にまだまだ街灯が少なく、暗くて歩くのが怖い場所が多いと感じます。街灯を増やしてほしいです。

御代田町に住んでいるが、町外の中学校へ通学している。御代田中学校では給食費は町が負担しているが、自分たちのような人たちにも補助してほしい。

## 高校生

意見を聞くだけでなく、取り入れるように尽力してほしい。

町民税を減らしてほしい。

駅前をもう少し素敵にできればよいと思う。コンビニがほしい。

アンケートの設問数が多く、内容が難しいので簡単につくってほしい。ふりがなをつけてほしい。

この町が大好きである。将来的に佐久市を超えることも夢ではないと思う。御代田町のさらなる躍進のために頑張してほしい。

朝と夕方の時間帯を中心に、通学や通勤用の町内循環バスを検討してほしい。気軽に町へ向けた意見が言える場を増やしてほしい。

雪窓公園に大人用の鉄棒や運動ができる器具（ディップスなど）を設置してほしい。小さいこどもがけがをすると困るので、大人専用でこども遊具から少し離れた芝生のところなどがよいと思う。大人もこどもも運動することによって、御代田町に住んでいる幸福度がさらに上がると思う。

交通が不便。町内の体育館の移動に親の手が必要であり不便。映画館をつくってほしい。



御代田町 こども・若者の意識や生活に関するアンケート調査  
【結果報告書】

---

発行年月：令和7年12月

発 行：御代田町

編 集：御代田町 町民課 こども係

住 所：〒389-0292

長野県北佐久郡御代田町大字馬瀬口1794番地6

T E L：0267-32-3114