

# 経営比較分析表（平成30年度決算）

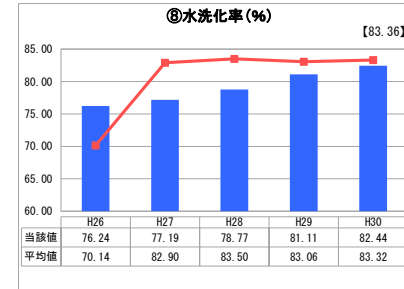
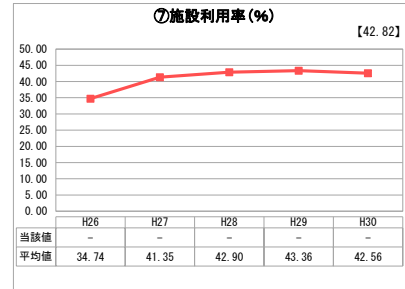
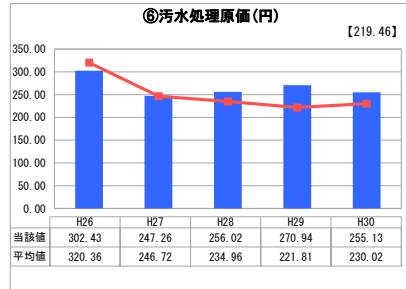
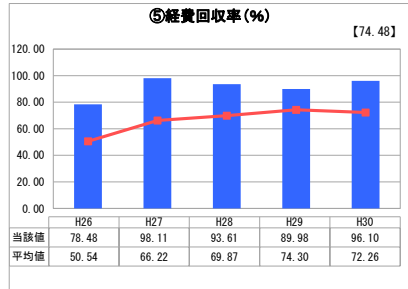
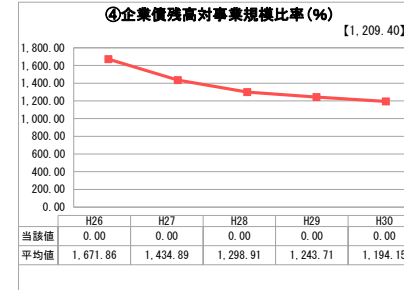
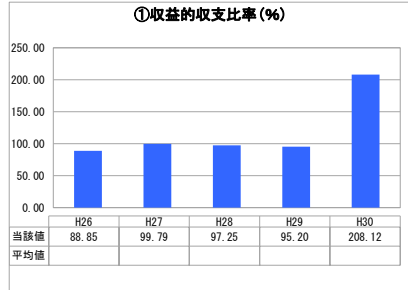
長野県 御代田町

業務名	業種名	事業名	類似団体区分	管理者の情報
法非適用	下水道事業	特定環境保全公共下水道	D2	非設置
資金不足比率(%)	自己資本構成比率(%)	普及率(%)	有収率(%)	1か月20m <sup>3</sup> 当たり家庭料金(円)
-	該当数値なし	6.26	95.34	4,536

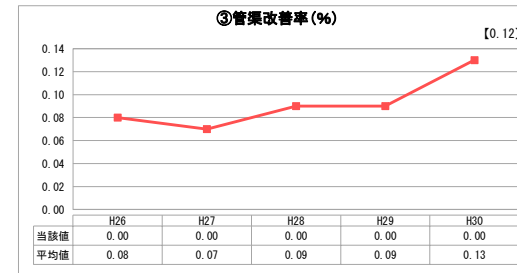

人口(人)	面積(km <sup>2</sup> )	人口密度(人/km <sup>2</sup> )
15,569	58.79	264.82
処理区域内人口(人)	処理区域面積(km <sup>2</sup> )	処理区域内人口密度(人/km <sup>2</sup> )
974	0.40	2,435.00

グラフ凡例	
■	当該団体値（当該値）
—	類似団体平均値（平均値）
【	平成30年度全国平均

## 1. 経営の健全性・効率性



## 2. 老朽化の状況



## 分析欄

### 1. 経営の健全性・効率性について

- 収益的収支比率  
事業規模が小さいため、各年度で収支の差によって数値が変化します。現在の大型宿泊施設建設工事に伴い、数値は大きく増となりました。
- 企業債償還高対事業規模比率  
企業債の償還金を一般会計からの繰入金ですべて賄っているため、数値は0となっています。
- 経費回収率  
汚水処理費が増加したことにより、使用料収入のみでは賄えない状況になっていますが、類似団体の平均値との比較では、高い水準で推移しています。
- 汚水処理原価  
類似団体の平均値よりも低い水準でしたが、経年比較で増加しており、汚水処理費の削減が必要です。
- 施設利用率  
実績値がないため、比較検討できません。
- 水洗化率  
近年は微増傾向にありますが、今後は人口減少により、横ばいあるいは減少に移行すると考えられます。

### 2. 老朽化の状況について

管渠については、ストックマネジメント計画を策定し、投資の平準化を図りながら、計画的な改築更新に取り組み、今後も適正な維持管理を行ってまいります。

### 全体総括

特定環境保全公共下水道事業を今後も継続的に実施していくために、維持管理費の更なる削減、改築更新の計画的な実施により支出の平準化、水洗化率の向上、適正な料金設定など総合的に取り組み、経営の健全化、効率化を目指す必要があります。

※ 法適用企業と類似団体区分が同じため、収益的収支比率の類似団体平均等を表示していません。